

2021학년도 삼육대학교 편입학모집요강

SAHMYOOK UNIVERSITY



삼육대학교
SAHMYOOK UNIVERSITY



“나는 미션을 품은
내가 좋다”

생활체육학과 신종환 학생

ACE+ 잘 가르치는 대학의 내가 좋다
세상을 변화시킬 미션을 잃지 않는
미션, 비전, 열정을 지닌 전인적 인재,
진정한 삼육인이 된 내가 너무 좋다

MISSION VISION PASSION
사람을 변화시키는 교육, 세상을 변화시키는 대학

2021학년도
편입학 모집안내

원서접수처: 진학사 원서접수(www.jinhakapply.com)
원서접수일: 2020년 12월 31일(목) 10시~2021년 1월 5일(화) 오후 5시
상담문의처: 입학관리본부 전화 02-3399-3377~3380
기타 안내는 삼육대학교 입시 홈페이지(<http://ipsi.syu.ac.kr>)



삼육대학교
SAHMYOOK UNIVERSITY

2021학년도 삼육대학교 편입학모집요강

SAHMYOOK UNIVERSITY



CONTENTS

▶ 모집학과(부) 및 모집인원	3
▶ 전형일정	4
▶ 지원자 유의사항	4
▶ 지원자격	6
▶ 동점자 처리 기준	8
▶ 제출서류	8
▶ 전형 방법	10
▶ 전형료 및 원서접수	14
▶ 합격자 발표 및 등록	16
▶ 등록금 환불	16
▶ 장학제도 안내(2021학년도)	18



▶ 모집학과(부) 및 모집인원

단과대학	모집학과(부)	모 집 인 원					
		일반편입	학사편입	농어촌	특성화고	RN/BSN	의료인력 및 유치원교사양성
신학대학	신학과	2					
인문사회대학	영어영문학부	28					
	중국어학과		1				
	일본어학과	5	1				
	경영학과	14	2		1		
	경영정보학과	7	1	1			
	유아교육과	1					5
	글로벌한국학과	3					
간호대학	간호학과	4	8			40	6
보건복지대학	물리치료학과	3	1				4
	사회복지학과	2	1				
	보건관리학과	3	1				
	상담심리학과	5	1				
	생활체육학과	9					
	식품영양학과	7	1				
과학기술대학	화학생명과학과	9	1				
	동물생명자원학과	7					
	환경디자인원예학과	8	1	1			
미래융합대학	IT융합공학과	4	1				
	컴퓨터·메카트로닉스공학부	11	2		2		
문화예술대학	건축학과(5년제)	8			1		
	아트앤디자인학과	11		2			
	음악학과	11					
합 계		162	23	4	4	40	15

※ 간호학과: 간호교육인증평가(5년) 인증 획득, 건축학과: 건축학교육인증평가 인증 획득

※ 의료인력(간호학과, 물리치료학과) 및 유치원교사(유아교육과) 양성과정은 4학년 편입학 모집(3년 전문학사 학위자만 지원가능)

※ 건축학과는 5년제로 운영되므로 편입 후 6학기 이상을 이수하여야 합니다.

※ 간호 RN/BSN 전형은 3학년 편입만 선발합니다.

※ 간호학과, 건축학과, 물리치료학과는 합격 후 개인별로 이수지정과목(전적대학 이수과목 기준)을 학과에서 정하며,
이에 따라 수업연한이 연장 될 수 있습니다.

▶ 전형일정

구분		기간	비고
온라인 원서접수		2020. 12. 31.(목) ~ 2021. 1. 5.(화) 17:00	
서류제출기한		2020. 12. 31.(목) ~ 2021. 1. 15.(금) 17:00	우편(등기)발송(당일 소인 인정) *방문제출 불가
체육	고사시간 및 사장안내	2021. 1. 14.(목) 14:00 예정	생활체육학과 해당
	실기고사일	2021. 1. 19.(화) ~ 20.(수)	생활체육학과 해당
음악/ 미술	고사시간 및 사장안내	2021. 1. 25.(월) 14:00 예정	음악학과, 아트앤디자인학과 해당
	실기고사일	2021. 1. 27.(수)	음악학과, 아트앤디자인학과 해당
1단계 합격자 발표 / 면접고사 시간 및 장소공지		2021. 1. 25.(월) 14:00 예정	입학 홈페이지(http://ipsi.syu.ac.kr) 1단계 합격자 발표: 학사편입, 의료인력 및 유치원교사 양성
면접고사일		2021. 1. 27.(수)	학사편입, 의료인력 및 유치원교사 양성
합격자 발표		2021. 2. 4.(목) 14:00	입학 홈페이지(http://ipsi.syu.ac.kr)
합격자 등록		2021. 2. 4.(목) 14:00 ~ 7.(일) 16:00	우리은행 전국지점(가상계좌 입금)
추가합격자 최종발표		2021. 2. 16.(화) 21:00	입학 홈페이지(http://ipsi.syu.ac.kr) 참조

▶ 지원자 유의사항

본 유의사항은 편입학 전형 모든 지원자에게 공통으로 적용되는 사항입니다, 반드시 숙지하여 전형 지원에 착오가 발생하지 않도록 유의 바랍니다.

1. 지원학과(부)는 제1지망만 선택할 수 있습니다.

2. 지원자 불합격 처리 안내

- 본 대학이 지정한 일시, 장소에서 시행되는 면접고사, 실기고사 등에 응시하지 않을 때에는 불합격 처리합니다.
- 서류제출 대상자가 지원자격 및 학력 확인용 서류(예정서류 포함)를 제출기한[2021.1.15.(금) 17시]까지 제출하지 않는 경우 불합격 처리합니다.
- 원서 및 첨부서류에 허위사실 기재나, 조회결과 부정확한 방법으로 합격한 사실이 확인될 경우 재학 중이라도 합격을 취소합니다.
- 원서 및 첨부서류에 부모 및 친인척의 성명, 직장명 등 **신상에 관한 사항의 기재**를 금지하며, **기재 시 불이익 조치**됩니다.
- 편입학 이후라도 입시부정에 연루된 사실이 확인된 경우 입학이 취소됩니다.
 - ※ 해당업무 담당자의 과실로 인한 입시부정의 경우라도 입학이 취소 될 수 있습니다.
- 이중등록자는 입학이 취소됩니다.
- 졸업(수료)예정자가 2021년 2월까지 졸업(수료)하지 못한 경우 입학을 취소합니다.

3. 외국대학 졸업(수료)자 학력확인 서류제출 안내

- 외국학교에서 발급받은 각종 증명서는 “아포스티유 확인서”를 학교 소재 국가에서 지정한 정부기관에서 발급받아야 합니다.
 - ※ 아포스티유 확인서 발급기관은 해당국 정부(우리나라의 경우 외교통상부)에서 지정한 기관으로 제한합니다.
 - ※ 아포스티유 협약국이 아닌 경우 기존처럼 학교 소재 국가의 한국영사관에서 “재외교육기관확인서” 또는 “영사확인”을 받아서 제출하여 주시기 바랍니다.
- 아포스티유 확인서 발급 대상
 - 국·공립학교 발행 공문서 및 각종 증명서
 - 사립학교 공문서 및 각종 증명서 중 해당국 공증기관이 공증한 문서
 - ※ 사립학교 공문서 및 각종 증명서는 공증을 받은 후에 “아포스티유 확인서” 발급을 신청 할 수 있음
- 아포스티유 협약 및 아포스티유 확인서 협약국가 등의 자료는 외교부 해외 안전여행 홈페이지(www.0404.go.kr)에서 자세한 내용을 확인할 수 있으며, 전용 상담전화 (02-2100-7500) 또는 영사콜센터(02-3210-0404)로도 문의할 수 있습니다.
- 한국어, 영어 이외의 외국어로 기재된 서류는 한글 번역문(공증필)을 첨부하여 제출 바랍니다.

4. 서류는 2021.1.15(금) 17:00까지 등기(우편)로 제출해야 합니다(단, 2021.1.15(금) 우체국 소인 인정).

※ 코로나-19 감염예방을 위해 서류제출시 방문제출 불가

※ 대학이 요청한 서류를 제외하고 제출기한 이후에 제출된 서류는 반영하지 않습니다.

5. 지원자의 고사시간 및 장소 공지는 본 대학 입학관리본부 홈페이지(<http://ipsi.syu.ac.kr>)에 공지합니다.

6. 수험생(면접, 실기고사 해당자)은 수험표와 신분증(주민등록증, 운전면허증, 여권 등)을 반드시 지참해야 하며, 고사시작 이후에는 입실할 수 없으므로 시간을 엄수하여 고사장 입실을 완료해야 합니다.

7. 고사실(면접, 실기고사 해당자)에서는 통신기기 및 스마트기기(휴대폰, 무전기, MP3 등)를 사용할 수 없으며, 감독관의 지시에 따라 별도 지정된 장소에 보관해야 합니다. 이를 이행하지 않는 경우 부정행위로 간주합니다.

8. 반영 점수는 각 영역별 소수점 이하 다섯째 자리부터 버림으로 처리됩니다.

9. 입학전형 평가 성적은 공개하지 않습니다.

10. 원서접수 유의사항

- 원서접수는 온라인으로만 실시하며, 방문접수 및 우편접수는 받지 않습니다.
- 모든 지원자는 온라인 접수 시 ‘지원자 서약서’를 읽고 반드시 동의해야 원서접수가 진행됩니다.
- 온라인 원서접수 시 반드시 증명사진(면접, 실기고사 해당자, 이미지 수정 사진 불가)을 파일로 첨부하여야 합니다.
- 접수완료(수험번호 부여)된 입학원서는 변경하거나 취소(환불)할 수 없습니다.
- 기재누락, 오기, 연락두절 및 구비서류 미비 등의 사유로 인한 불이익은 지원자 본인에게 책임이 있습니다.
- 지원자는 원서접수 시 제공한 개인정보를 본 대학의 입학 및 학사업무 활용에 동의해야 하며, 개인정보는 해당업무 이외의 용도로 보관 및 사용하지 않습니다.
- 제출서류는 ‘원서접수→나의 원서관리→출력물→제출 서류봉투 표지 출력’에서 출력 후 제출서류를 동봉한 후 등기우편으로 발송 제출해야 합니다(등기우편은 2021.1.15(금) 소인까지 인정함).

11. 지원자의 지원 자격 여부 및 사실 확인을 위하여 추가서류의 제출을 요구할 수 있습니다.

12. 제출된 서류는 어떠한 경우에도 일체 반환하지 않습니다.

13. 모든 편입학 학생들은 최소 4학기 이상(건축학과는 6학기 이상) 등록하여야 졸업이 가능합니다(단, 의료인력 및 유치원 교사 양성 과정의 간호학과, 유아교육과, 물리치료학과는 제외).

14. 전적대학에서 이수한 과목에 대한 학점인정은 본 대학 학칙 및 관련규정 등을 따릅니다.

15. 기타 명시되지 않은 사항은 2021학년도 입학전형관리위원회에서 심의한 결정에 따릅니다.

▶삼육대학교 입학관리본부 안내

※ 본 대학은 토요일, 일요일 업무를 하지 않습니다.

문의전화 02-3399-3377~81

온라인 <http://ipsi.syu.ac.kr> → 입학상담 → 편입학 Q&A

▶ 지원자격 [다음 사항 중 하나에 해당 하는 자]

※ 본 대학 재학생·휴학생 및 제적생은 지원할 수 없습니다.

구분	지원자격	비고
일반 (3학년)	1. 국내 4년제 이상 정규 대학(방송통신대, 산업대 포함)에서 2학년(4학기)이상(계절학기 제외) 수료(예정)한 자, 졸업(예정)자	※수료: 각 대학에서 규정한 2학년(4학기) 이상을 등록하고 전적대학에서 정한 수료 기준에 해당하는 소정의 학점 취득을 의미
	2. 전문대학(2·3년제) 전문학사학위 취득(예정)자	
	3. 「학점인정 등에 관한 법률」 및 「평생교육법」에 의한 학점취득자 중 전문학사학위 취득(예정)자	※“전문학사학위 취득(예정)증명서” 제출
	4. 「학점인정 등에 관한 법률」 및 「평생교육법」에 의한 학점취득자 중 학사학위과정으로 70학점 이상을 이수(예정)한 자	※“학력인정(예정)증명서” 제출
	5. 「고등교육법」제50조의3에 따라 교육부가 지정한 84개 전문대학 간호학과에서 해당 지정년도 이후 신입생으로서 수업연한이 4년으로 하는 과정을 2학년 또는 4학기(계절학기 제외) 이상 수료한 자	
	6. 외국소재 대학 출신자의 경우 국내의 4년제 대학에 준하는 정규대학에서 2학년(4학기) 이상 수료(예정)하고 출신학과 학사학위 취득기준에 필요한 최저학점의 1/2 이상을 취득한 자(6년제는 1/3 이상).	※학위 취득에 필요한 최저 학점을 확인할 수 있는 서류를 반드시 제출해야함(공문서 또는 해당 대학의 '학점 규정': 학사학위 취득에 필요한 최저학점의 1/2이상 취득해야 함)
	7. 외국 전문대학(커뮤니티칼리지) 졸업(예정)자로서 준학사학위(Associate degree) 소지(예정)자	
	8. 신학과는 책임 있는 교회생활을 한 자로서 제칠일안식일예수재림교회에서 침례를 받고 현직 안수(위임)목회자에게 추천을 받은 자	※ 목회자추천서 제출
학사 (3학년)	1. 국내·외 대학교(산업대학, 교육대학, 방송통신대학 및 이에 준하는 학력인정학교 포함) 졸업(예정)자로서 학사학위 취득(예정)자	※「학점인정 등에 관한 법률」에 의거하여 학점을 취득한 경우에도 동법 제9조에 의거 ‘학사학위를 취득(예정)’한 경우에 ‘학력인정(예정)증명서’ 등으로 대체할 수 없음
농어촌 (3학년)	1. 일반 편입학 자격이 있는 자로서 신입학 당시에 정원 외 농어촌 특별전형으로 신입학 한 자	
	2. 일반 편입학 자격이 있는 자로서 농어촌 특별전형 신입학 자격을 갖춘 자 - 지방자치법 제 3조에 의한 읍·면지역 또는 도서·벽지 교육진흥법 시행규칙 제2조에 의한 도서·벽지 지역에 소재한 고등학교의 전 교육과정을 이수하고 다음의 각 호 중 하나에 해당하는 자 1) 6년 과정 : 중·고등학교 전 교육과정을 입학일부터 졸업(졸업예정자 포함)일까지 부·모·학생 모두의 거주지 및 학생의 출신학교 소재지가 읍·면 지역 또는 도서·벽지 지역인 자 2) 12년 과정 : 초·중·고등학교 전 교육과정을 입학일부터 졸업(졸업예정자 포함)일까지 학생의 거주지 및 출신학교 소재지가 읍·면 지역 또는 도서·벽지 지역인 자(부모 거주와 무관)	※ 2개 이상의 학교에 재학한 경우 해당 학교 모두가 반드시 농·어촌 읍·면 지역 또는 도서·벽지 지역에 소재해야 함. ※ 초·중·고등학교 재학 중 행정구역이 읍·면(도서·벽지)에서 동으로 개편된 후 동 지역으로 주소지를 이전한 경우 농어촌 읍·면(도서·벽지)지역으로 인정하지 않음 ※ 초·중·고등학교 입학 당시의 행정구역 단위를 기준으로 적용함(초·중학교 재학 중 읍·면(도서·벽지) 지역에서 동으로 개편된 후 개편된 지역 중·고등학교에 입학할 경우 읍·면(도서·벽지)지역 학교로 인정하지 않음) ※ 부와 모의 친권관계에 있어서 사망, 이혼, 실종 등 기타의 경우는 본 대학의 입학공정관리대책위원회에서 심사하여 그 기준을 적용하되, 법률에 의한 범위 내에서 판단함(이혼의 경우 서류상의 이혼 시점부터 친권자를 기준으로 판단함)
특성학교 (3학년)	1. 일반 편입학 지원 자격을 갖춘 자로서 특성화(동일계)고등학교로 전 교육과정(입학일부터 졸업일까지)을 이수한 졸업자(단 종합고등학교 보통과 제외)로서 특성화고등학교에 설치된 학과와 대학의 모집학과가 동일계열이라고 인정된 자 또는 해당모집단위와 관련된 전문교과를 30단위 이상 이수한 자 ※ 동일계 확인은 7Page 참조	- 특수목적고(과학고, 외국어고, 예술고, 체육고) 졸업(예정)자, 특성학교 보통과 졸업(예정)자, 고등학교 졸업학력인정 검정고시출신자, 외국고교 졸업(예정)자, 학교생활기록부가 없는 자, 평생교육법에 따른 학력인정시설 등의 졸업(예정)자, 특성화고등학교 중 자연현장 실습 등 체험 위주의 교육을 전문으로 실시하는 고등학교의 졸업(예정)자 등은 지원할 수 없음

RN/BSN (3학년)	1. 국내 3년제 간호대학(교) 간호과 졸업(예정)자 중 간호사면허증 소지한 자	※2021년 2월 간호사면허증 취득 예정자도 지원할 수 있음
의료인력/ 유치원 교사 양성 (4학년)	1. 국내 3년제 간호과 졸업(예정) 자	간호학과(4학년 편입)
	2. 국내 3년제 물리치료과 졸업(예정) 자	물리치료학과(4학년 편입)
	3. 국내 3년제 유아교육과 졸업(예정) 자	유아교육과(4학년 편입)

* 「고등교육법」제50조의3에 따라 교육부가 지정한 84개 전문대학 간호학과에서 해당 지정년도 이후 신입생으로서 수업연한을 4년으로 하는 과정을 2학년 또는 4학기(계절학기 제외) 이상 수료인정 대학

지정년도	학교명
'12학년도 지정	군산간호대학교, 경북대학교, 원광보건대학교, 강릉영동대학교, 선린대학교, 조선간호대학교, 경북과학대학교, 전남과학대학교, 기독교간호대학교, 마산대학교, 광주보건대학교, 혜전대학교, 거제대학교, 서영대학교, 여주대학교, 카톨릭상지대학교, 호산대학교, 경북보건대학교, 대경대학교, 대구과학대학교, 대구보건대학교, 대전보건대학교, 문경대학교, 수원과학대학교, 신성대학교, 안동과학대학교, 안산대학교, 영남이공대학교, 제주한라대학교, 청암대학교, 충청대학교, 대전과학기술대학교
'13학년도 지정	동강대학교, 동의과학대학교, 두원공과대학교, 수성대학교, 울산과학대학교, 춘해보건대학교, 한림성심대학교
'14학년도 지정	경남정보대학교, 경북전문대학교, 동아인재대학교, 서울여자간호대학교, 영진전문대학교, 충북보건과학대학교
'15학년도 지정	경인여자대학교, 계명문화대학교, 김해대학교, 대동대학교, 대원대학교, 동남보건대학교, 동원과학기술대학교, 삼육보건대학교, 수원여자대학교, 전북과학대학교, 제주관광대학교, 진주보건대학교
'16학년도 지정	경민대학교, 구미대학교, 동주대학교, 목포과학대학교, 백석문화대학교, 부산과학기술대학교, 부산여자대학교, 부천대학교, 서정대학교, 순천제일대학교, 용인송담대학교, 인천재능대학교, 전주비전대학교
'17학년도 지정	강동대학교, 경남도립거창대학, 서일대학교, 창원문성대학교, 포항대학교
'18학년도 지정	군장대학교, 서라벌대학교, 송곡대학교, 송호대학교, 영남외국어대학, 한영대학
'19학년도 지정	강원관광대학교, 세경대학교, 우송정보대학

* 2021학년도 특성화고교졸업자전형 모집단위별 고교 교육과정 기준학과

모집단위	지원가능 특성화고등학교 교육과정 기준학과
경영학과	경영정보과, 관광경영과, 관광과, 금융정보과, 농산물유통정보과, 무역정보과, 유통정보과, 유통경영과, 전자상거래과, 콘텐츠개발과, 회계정보과, 상업디자인과, 정보처리과, 해양생산과, 수산양식과, 자영수산과, 항만물류과, 해양정보과 *모집학과와 관련된 전문교과 30단위 이상 이수자
건축학과	건축과, 농업토목, 디자인과, 실내디자인과, 조경과, 토목과 *모집학과와 관련된 전문교과 30단위 이상 이수자
컴퓨터·메카트로닉스공학부	기계과, 전기과, 전자과, 전자기계과, 전자상거래과, 전자통신과, 정보처리과, 컴퓨터게임과, 컴퓨터응용과, 콘텐츠개발과, 통신과, 경영정보과, 회계정보과, 무역정보과, 디자인과, 항만물류과, 해양정보과 *모집학과와 관련된 전문교과 30단위 이상 이수자

- 특수목적고(과학고, 외국어고, 예술고, 체육고) 졸업(예정)자, 특성화고 보통과 졸업(예정)자, 고등학교 졸업학력인정 검정고시출신자, 외국고 교졸업(예정)자, 학교생활기록부가 없는 자, 평생교육법에 따른 학력인정시설 등의 졸업(예정)자, 특성화고등학교 중 자연현장 실습 등 체형 위주의 교육을 전문으로 실시하는 고등학교의 졸업(예정)자 등은 지원할 수 없습니다.

- 해당 모집단위와 관련된 전문교과를 30단위 이상 이수한 경우 지원 가능합니다.

▶ 동점자 처리 기준

순위	일반학과(부)	체육	음악/미술	학사편입/의료인력/유치원교사 양성 과정	
				1단계	2단계(최종)
1	공인영어성적 실제성적 상위자	전적대학 실제 백분위성적 상위자	전적대학 실제 백분위성적 상위자	전적대학 실제 백분위성적 상위자	면접 성적 상위자
2	전적대학 실제 백분위성적 상위자	사이드스텝 성적 상위자	실기반영성적 최고/최저 편차가 적은 자		각 영역 면접점수 최고/최저 편차가 적은 자
3	공인영어성적 최근 성적자	서전트점프 성적 상위자	실기반영성적 고득점자		전적대학 실제 백분위성적 상위자
4		윗몸 앞으로 굽히기 성적 상위자			
5		제자리멀리뛰기 성적 상위자			

* 이후 동점자 발생 시 편입학전형위원회에서 결정

▶ 제출서류

구분	지원자격	제출서류
일반 (3학년)	1. 국내 4년제 대학 2학년(4학기)이상 수료(예정) 자, 졸업(예정)자	1. 2학년 이상 수료(예정) 증명서 또는 졸업(예정) 증명서 2. 전 학년 성적증명서 3. 공인영어성적 증명서 (생활체육학과, 아트앤디자인학과, 음악학과 제외) 4. JLPT, JPT (일본어학과 가산점 해당자)
	2. 전문대학(2·3년제) 전문대학 졸업(예정)자	1. 졸업(예정) 증명서 또는 전문학사학위(예정) 증명서 2. 전 학년 성적증명서 3. 공인영어성적 증명서 (생활체육학과, 아트앤디자인학과, 음악학과 제외) 4. JLPT, JPT (일본어학과 가산점 해당자)
	3. 학점은행제 중 전문학사학위 취득(예정)자	1. 전문학사학위 취득(예정) 증명서 ※ 학점인정(예정)증명서는 인정하지 않음 2. 성적증명서 3. 공인영어성적 증명서 (생활체육학과, 아트앤디자인학과, 음악학과 제외) 4. JLPT, JPT (일본어학과 가산점 해당자)
	4. 학점은행제 중 학사학위 과정 자	1. 학력인정(예정) 증명서 2. 성적증명서 3. 공인영어성적 증명서 (생활체육학과, 아트앤디자인학과, 음악학과 제외) 4. JLPT, JPT (일본어학과 가산점 해당자)
	5. 전문대학 수업연한이 4년으로 2학년(4학기)이상 수료(예정) 자 ※ 「고등교육법」제50조의3에 따라 교육부가 지정한 84개 전문대학 간호학과	1. 2학년 수료(예정) 증명서 2. 전 학년 성적증명서 3. 공인영어성적 증명서 (생활체육학과, 아트앤디자인학과, 음악학과 제외) 4. JLPT, JPT (일본어학과 가산점 해당자)
	6. 외국대학 4년제 대학 2학년(4학기)이상 수료(예정)자	1. 재학증명서 2. 전 학년 성적증명서 3. 졸업요구학점, 성적등급 및 평점기준 증빙서류 4. 공인영어성적 증명서 (생활체육학과, 아트앤디자인학과, 음악학과 제외) 5. JLPT, JPT (일본어학과 가산점 해당자)
	7. 외국 전문대학 졸업(예정)자	1. 전문대학 졸업(예정) 증명서 2. 전 학년 성적증명서 3. 공인영어성적 증명서 (생활체육학과, 아트앤디자인학과, 음악학과 제외) 4. JLPT, JPT (일본어학과 가산점 해당자)
	8. 신학과	1. 일반편입 해당 서류 각 1부 2. 목회자추천서

구분	지원자격	제출서류
학사 (3학년)	1. 국내 4년제 대학 졸업(예정)자	1. 학사학위 취득(예정) 증명서 1부 2. 전 학년 성적증명서
	2. 외국대학 4년제 대학 졸업(예정)자	1. 학사학위 취득(예정) 증명서 1부 2. 전 학년 성적증명서 3. 졸업요구학점, 성적등급 및 평점기준 증빙서류
	3. 학점은행제 학사학위 취득(예정)자	1. 학사학위 취득(예정) 증명서 1부 ※ 학점인정(예정)증명서는 인정하지 않음 2. 성적증명서
농어촌 (3학년)	1. 일반 편입학 자격이 있는 자로서 정원 외 농어촌 특별전형으로 신입학 한 자	1. 일반편입 해당 서류 각 1부 2. 농어촌 특별전형 입학확인서(본교양식)
	2. 일반 편입학 자격이 있는 자로서 농어촌 특별전형 신입학 자격을 갖춘 자 - 6년 과정	1. 일반편입 해당 서류 각 1부 2. 중, 고등학교 학교생활기록부(출신학교장 직인 날인) 각 1부 3. 지원자 기준 가족관계 증명서 1부 4. 지원자, 부, 모 초본 각 1부(거주지 및 기간명시) 5. 기타 추가 제출서류-해당자 * 이혼: 지원자 기본증명서-친권 명시(친권기준 적용) * 부모사망: 사망자의 기본증명서 또는 제적증명서
	3. 일반 편입학 자격이 있는 자로서 농어촌 특별전형 신입학 자격을 갖춘 자 - 12년 과정	1. 일반편입 해당 서류 각 1부 2. 초, 중, 고등학교 학교생활기록부(출신학교장 직인 날인) 각 1부 (초, 중등 교육과정 입학부터 졸업까지 모두 해당) 3. 지원자의 초본 1부(거주지 및 기간명시)
특성화고 (3학년)	1. 일반 편입학 지원 자격을 갖춘 자로서 특성화(동일계)고등학교로 전 교육과정(입학일부터 졸업일까지)을 이수한 졸업자	1. 일반편입 해당 서류 각 1부 2. 고등학교 학교생활기록부 1부
RN/BSN (3학년)	1. 3년제 간호대학(교) 간호과 졸업(예정)자 중 간호사면허증 소지한 자	1. 3년제 간호과 졸업(예정) 증명서 1부 2. 성적 증명서 1부 3. 간호사 면허증명서 1부
의료인력/ 유치원 교사 양성 (4학년)	1. 3년제 간호과 졸업(예정) 자	1. 3년제 간호과 졸업(예정) 증명서 1부 2. 성적 증명서 1부
	2. 3년제 물리치료과 졸업(예정) 자	1. 3년제 물리치료과 졸업(예정) 증명서 1부 2. 성적 증명서 1부
	3. 3년제 유아교육과 졸업(예정) 자	1. 3년제 유아교육과 졸업(예정) 증명서 1부 2. 성적 증명서 1부

▶ 전형 방법

1. 전형요소별 반영비율

구분		전형요소별 배점					비고
		공인영어성적	실기성적	면접성적	전적대학성적	총점	
일반 · 농어촌 · 특성화고	일반학과(부)	700			300	1,000	■ 성적 일괄합산
	일본어학과	700			300	1,000	■ 성적 일괄합산 ■ JLPT, JPT 가산점
	아트앤디자인학과		700		300	1,000	■ 성적 일괄합산 ■ 실기: 색채정밀묘사
	음악학과		700		300	1,000	■ 성적 일괄합산 ■ 실기: 전공음악실기
	생활체육학과		700		300	1,000	■ 성적 일괄합산 ■ 실기: 서전트점프, 윗몸앞으로 굽히기, 사이드스텝, 제자리멀리뛰기
학사편입(간호학과 제외) 의료인력/유치원교사 양성	1단계				1,000	1,000	■ 다단계전형 ■ 면접: 학과 모집인원 5배수 1단계 선발
	2단계			400	600	1,000	
학사편입(간호학과)	1단계				1,000	1,000	■ 다단계전형 ■ 면접: 학과 모집인원 3배수 1단계 선발
	2단계			400	600	1,000	
RN/BSN					1,000	1,000	

2. 공인어학성적 기준 안내(일반, 농어촌, 특성화)

- 1) 공인어학성적은 서류제출 마감일 기준 2년 이내의 성적만 인정
- 2) 공인영어 반영점수

유형	기준 점수	실제 반영점수	비고
TOEIC	990점	700점	기준 점수 1점 감소마다 실제 반영점수 0.27점씩 차감

* TOEIC 외 공인어학성적은 17페이지 참조.

3) 가산점(일본어학과)

* 성적에 가산점 반영

일본어학과	JLPT	N1	N2
	JPT	660 이상	525 이상
	가산점	30	15

3. 성적반영 기준 안내

가. 전적대학 성적(GPA)

성적	96 ~ 100	92 ~ 95.99	88 ~ 91.99	84 ~ 87.99	80 ~ 83.99	76 ~ 79.99	72 ~ 75.99	68 ~ 71.99	67 이하
배점	100	99	98	97	96	95	93	85	70

* RN/BSN은 전적대학 실제 백분위 점수 반영

나. 성적증명서에 기재된 100점 만점 환산점수를 반영합니다(반드시 최종학기 성적을 포함하여 100점 만점 환산 점수가 기재된 전적대학 성적표를 제출해야 함).

다. 전적대학 수가 2곳 이상인 경우(편입 1회 이상인 경우)는 최종 출신 대학의 성적(전적대학에서 인정된 학점 포함)을 반영합니다(단, 최종 출신 대학 편입 이전의 대학만으로 지원하는 경우 해당 대학의 성적을 반영함).

라. 외국대학의 경우 백분위성적이 없는 경우 아래 해당대학의 기준을 적용한 성적증명서 상의 성적을 적용합니다(단, 백분위점수가 기록되어 있으면 백분위점수 반영).

1) 4.5 만점: $98 - \{(4.5 - x) \times 10\}$ 적용 (x 는 취득평점)

2) 4.3 만점: $98 - \{(4.3 - x) \times 10\}$ 적용 (x 는 취득평점)

3) 4.0 만점: $98 - \{(4.0 - x) \times 10\}$ 적용 (x 는 취득평점)

마. 기타 특이사항은 편입학전형관리위원회의 결정에 따릅니다.

4. 체육실기

가. 종목별 배점

종목		점수	성별	단위	64	68	72	76	80	84	88	92	96	98	100
1종목	서전트점프		남	기록 (cm)	35.0 미만	35.0 ~ 38.9	39.0 ~ 42.9	43.0 ~ 46.9	47.0 ~ 50.9	51.0 ~ 54.9	55.0 ~ 58.9	59.0 ~ 62.9	63.0 ~ 66.9	67.0 ~ 70.9	71 이상
			여		19.0 미만	19.0 ~ 22.9	23.0 ~ 26.9	27.0 ~ 30.9	31.0 ~ 34.9	35.0 ~ 38.9	39.0 ~ 42.9	43.0 ~ 46.9	47.0 ~ 50.9	51.0 ~ 54.9	55 이상
2종목	윗몸앞으로 굽히기		남	기록 (cm)	7.0 미만	7.0 ~ 10.9	11.0 ~ 13.9	14.0 ~ 16.9	17.0 ~ 18.9	19.0 ~ 20.9	21.0 ~ 22.9	23.0 ~ 24.9	25.0 ~ 25.9	26.0 ~ 26.9	27.0 이상
			여		10.0 미만	10.0 ~ 13.9	14.0 ~ 16.9	17.0 ~ 19.9	20.0 ~ 21.9	22.0 ~ 23.9	24.0 ~ 25.9	26.0 ~ 27.9	28.0 ~ 28.9	29.0 ~ 29.9	30.0 이상
3종목	사이드스텝 (20초)		남	기록 (회)	31 미만	31 ~ 35	36 ~ 39	40 ~ 43	44 ~ 45	46 ~ 48	49 ~ 50	51 ~ 52	53	54	55 이상
			여		28 미만	28 ~ 30	31 ~ 33	34 ~ 36	37 ~ 38	39 ~ 40	41 ~ 42	43 ~ 44	45	46	47 이상
4종목	제자리 멀리뛰기		남	기록 (cm)	230.0 미만	230.0 ~ 235.9	236.0 ~ 241.9	242.0 ~ 247.9	248.0 ~ 251.9	252.0 ~ 255.9	256.0 ~ 259.9	260.0 ~ 263.9	264.0 ~ 266.9	267.0 ~ 269.9	270.0 이상
			여		174.0 미만	174.0 ~ 179.9	180.0 ~ 185.9	186.0 ~ 191.9	192.0 ~ 195.9	196.0 ~ 199.9	200.0 ~ 203.9	204.0 ~ 207.9	208.0 ~ 210.9	211.0 ~ 213.9	214.0 이상

※ 파울 2회 0점

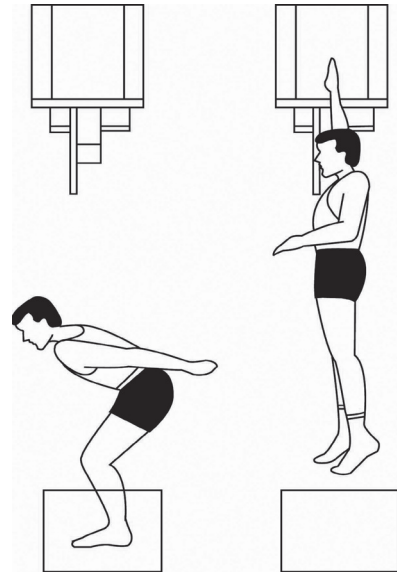
나. 유의사항

- 1) 지원자는 사진(3cm × 4cm)이 첨부된 수험표를 부착하여 실기고사에 응시해야 합니다.
- 2) 실기고사를 위한 복장을 준비해야 하며, 체육복과 운동화의 색은 자유로 합니다(단, 지나친 색깔이나 표시는 금함).
- 3) 긴 머리는 헤어밴드로 묶되 지나친 장식물은 제거해야 합니다.
- 4) 수험생 외의 외부인 출입을 금합니다(특히, 학부모의 고사장 접근을 금함).
- 5) 실기고사 장소로 이동시 외부와의 대화를 금합니다.
- 6) 시험이 끝나면 대기실에서 옷을 갈아입고 즉시 귀가해야 합니다.
- 7) 고사일 대학에서 안내하는 파울 규정을 숙지하여 불이익을 당하는 일이 없도록 하시기 바랍니다.
- 8) 수험생은 4종목 모두 응시해야 하며, 중도포기 할 경우 전종목 결시 처리됩니다. 이점 참고하시기 바랍니다.

다. 진행안내

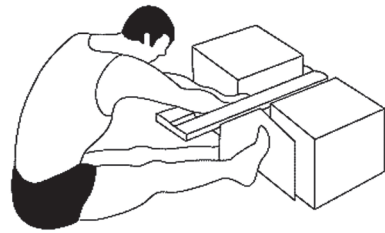
1) 서전트 점프

- ① 수험생은 바르게 선 상태에서 팔을 수직으로 올려 손가락의 최고점을 표시한 후, 점프하여 최고점까지의 높이를 측정합니다(점프하는데 유리한 손을 사용할 수 있음).
- ② 최초 기준점은 좌우어깨를 수평으로 한 상태에서 팔을 아래로 돌려 귀에 붙인 뒤 손가락 끝의 위치로 설정합니다.
- ③ 준비 시 정해진 구역(50cm×50cm) 안에 두 발 모두 있어야 합니다.
- ④ 점프 후 착지 시 구역 안에 한 발이라도 착지해야 하며, 그렇지 않을 경우 파울로 처리됩니다.
- ⑤ 점프 시 2중 점프동작 혹은 최초기준점 설정 시 고의로 측정자의 의사에 반하는 행위를 할 경우는 파울입니다.
- ⑥ 2회 연속 실시하여 좋은 기록을 반영하며, 2회 모두 파울인 경우 0 점 처리합니다.



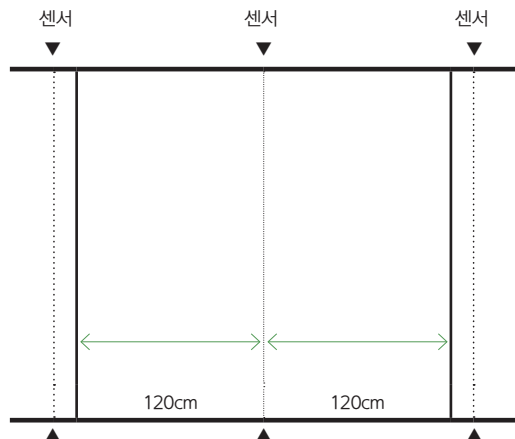
2) 윗몸 앞으로 굽히기

- ① 계측원의'준비'구령에 따라 신발을 벗고 측정기구 앞에 앉은 자세에서 발판에 발바닥을 밀착시키고 무릎을 완전히 편 상태에서 준비합니다.
- ② 시작 신호에 따라 두 팔과 손가락을 가지런히 앞으로 펴서 계측기에 맨 후 손끝으로 최대한 밀니다(이때 윗몸을 천천히 앞으로 굽힙니다).
- ③ 2회 연속 실시하여 좋은 기록을 반영하며, 2회 모두 파울인 경우 0 점 처리합니다.





3) 사이드스텝

- ① 수험생은 중앙선을 다리사이에 두고 섭니다.
- ② 시작신호에 따라 우측(좌측) 선을 넘을 때까지 시행하고, 중앙선에 되돌아와서 다시 좌측(좌측) 선을 넘을 때까지 사이드 스텝을 합니다.
- ③ 20초 동안 되풀이하여 각각의 선을 통과할 때마다 1회씩으로 계산합니다(1회 좌우왕복이 4회).
- ④ 20초 동안 1회 실시함을 원칙으로 하되 감독관이 불의의 사고로 인정한 경우에만 1회에 한하여 다시 할 수 있습니다.
- ⑤ 사이드스텝 시 발이 중앙과 좌우의 센서 선을 정확히 넘어가야 측정됩니다.
- ⑥ 좌우라인으로 이동할 때 센서 우측 혹은 좌측 중 한 곳이라도 인식되지 않을 경우 총 2개의 횟수가 인정되지 않습니다.



4) 제자리멀리뛰기

- ① 출발선 안쪽에서 발이 선에 닿지 않게 하고 도약합니다.
 - ② “출발선”으로부터 매트 의 어느 부분이라도 닿는 곳까지의 최 단거리를 측정합니다.
 - ③ 2회 연속 실시하여 좋은 기록을 반영하며, 2회 모두 파울인 경 우 0점 처리합니다.
- * 출발선을 밟았을 경우는 1회 실시한 것으로 간주하며, 2회 출 발선을 밟았을 시 0점 처리합니다.



5. 미술실기

가. 실기 종목

실기고사	표현재료	용지규격	고사시간
색채 정밀 묘사 [신문지, 실장갑, 굴, 봉지라면, 사이다병, 마늘(통), 못난이빵(소보루, 곰보빵)中 2가지 주제를 시험 당일애 제시함]	연필, 색연필 및 채색도구	켄트지 가로 4절 54cm × 39cm	4시간

6. 음악실기

가. 실기고사 과목 및 배점

유형 및 과제		배 점
피아노	L.v Beethoven Sonata 中 1곡	60%
	F.Chopin Etude 中 1곡	40%
성 악	이태리곡	50%
	독일곡	50%
	* 아리아 및 오라토리오 가능 * 모든 곡은 암보·원어로 부르거나 연주해야 함	
작곡 및 국악작곡	작곡실기 : 주어진 동기에 의한 3도막 형식의 피아노곡	30%
	화성풀이 : 전통화성 전반을 응용한 화성 풀이 및 분석	30%
	피아노 실기 : 빠른 악장의 자유곡 1곡	40%
미디어음악 작곡	작곡실기 : 주어진 동기에 의한 AA'BA형식의 32마디 선율작곡 및 코드진행	50%
	기악실기 : 자유곡 1곡 (자작곡 불가) 연주	50%
	* 기악실기 연주 가능 악기 : 피아노, 기타, 드럼, 베이스 중 택1 * 기타, 베이스 케이블 지참 * 기타, 베이스 개인이펙터 지참 * 드럼 개인페달 사용불가	
관·현·타악	자유곡 1곡(타악기-마림바, 팀바니, 스네어드럼)	100%

※ 모든 곡은 암보, 원어로 부르거나 연주하여야 합니다.

7. 면접고사

가. 평가영역

- 면접고사는 응시자가 지원한 전공 관심도 및 이해도, 인성, 가치관, 학업성취가능성 등을 종합적으로 평가합니다.

구분	면접기준	비고
학사편입(간호학과 제외), 의료인력 및 유치원교사 양성과정	전공 관심도 및 이해도, 인성, 가치관, 학업성취가능성 등을 종합적으로 평가하는 개인별 심층면접	다단계 전형 (1단계 5배수 선발)
학사편입(간호학과)		다단계 전형 (1단계 3배수 선발)

나. 면접고사 유의사항

- 지정된 일시에 해당 학과의 면접고사장에 입실하지 못한 자는 면접고사에 응시할 수 없습니다.
- 면접고사 결시자는 불합격 처리됩니다.
- 면접고사 시간에는 휴대용 무선통신기기 및 전자기기를 사용할 수 없으며, 이를 위반하는 경우에는 부정행위로 간주합니다.
- 수험생은 본인을 증명할 수 있는 신분증(주민등록증, 운전면허증, 여권 등)을 반드시 지참해야 합니다.

▶ 전형료 및 원서접수

1. 전형료

가. 전형료

전형(학과)구분	전형료(원)	비고
일반학과(부)	50,000원	
생활체육학과, 아트엔지니어학과, 음악학과	90,000원	
학사편입, 의료인력 및 유치원교사 양성과정	80,000원	1단계 불합격자 3만원 환불
RN/BSN	50,000원	

- 온라인 원서접수 수수료 5,000은 전형료에 포함됩니다.

나. 입학전형료 반환 안내

- 1) 원서접수 마감 후 불가항력적 사유(고등교육법 제34조의4제4항)로 전형에 응시하지 못하여 전형료 반환을 원할 경우 사유서와 증빙서류를 제출한 후 사유가 타당하다고 인정될 때 전형료의 일부를 환불합니다.

■ 고등교육법 제34조의4제4항에 따른 입학전형료의 반환사유 및 금액

1. 입학전형에 응시한 사람이 착오로 과납한 경우: 과납한 금액
2. 대학의 귀책사유로 입학전형에 응시하지 못한 경우: 납부한 입학전형료 전액
3. 천재지변으로 인하여 입학전형에 응시하지 못한 경우: 납부한 입학전형료 전액
4. 질병 또는 사고 등으로 의료기관에 입원하거나 본인의 사망으로 입학전형에 응시하지 못한 경우
(해당 사항을 증명할 수 있는 경우만 해당): 납부한 입학전형료 전액
5. 단계적으로 실시하는 입학전형에 응시하였으나 최종 단계 전에 불합격한 경우: 납부한 입학전형료 중 응시하지 못한 단계의 입학전형 소요 금액

- 2) 위의 반환사유에 해당되는 응시자는 반환신청서를 증빙서류와 함께 본 전형의 최종합격자 발표일 이전에 제출하여야 하며, 최종 합격 발표 이후 신청은 반환하지 않습니다.
- 3) 반환요청 사유를 심사하여 증빙서류가 합당하지 않을 경우 반환하지 않습니다.

다. 전형료 비례환불

- 1) 본교는 고등교육법 제34조4제5항에 따라 입학전형 관련 수입·지출에 따른 잔액이 발생할 경우 2021.4.29.까지 응시한 사람이 납부한 입학전형료에 비례하여 환불할 예정임
- 2) 입학전형료 반환 방법은 원서 접수 시 아래 방법 중 하나를 선택해야 합니다.
 - 반환대상자가 온라인 원서접수 시 입력한 금융기관의 환불계좌로 이체
 - 본교 직접 방문(반환 방법은 추후 공지)
- 3) 반환 방법 중 반환대상자가 금융기관의 환불계좌로 이체하는 방법을 선택할 경우에는 반환할 금액에서 금융기관의 전산망 이용에 소요 되는 비용을 차감하고 반환 함. 단, 금융기관의 전산망 소요 비용이 반환 금액 이상이면 반환하지 않습니다.

2. 온라인 원서접수 사이트 안내

- '삼육대학교' 입학 홈페이지(<http://ipsi.syu.ac.kr>) 또는 '진학사 원서접수'(www.jinhakapply.com) 홈페이지

3. 온라인 원서접수 절차

- 회원가입(www.jinhakapply.com) → 삼육대학교 선택 → 공지사항 및 유의사항 → 원서작성 → 전자결제(전형료 결제) → 접수확인 → 수험표 및 제출 서류봉투 표지 → 지원 구비서류 발송

4. 온라인 원서접수 유의사항

- 가. 모든 기재사항은 기재의 착오, 누락, 오기 등이 없도록 정확히 기재해야 합니다. 또한 연락두절 등으로 인하여 수험생에게 불리한 상황이 발생할 경우에는 그 책임은 지원자 본인에게 있습니다.
- 나. 원서 기재사항이 사실과 다를 경우 합격이 취소될 수 있습니다.
- 다. '전형기간 중 연락처'는 가장 빨리 연락될 수 있는 곳으로 하며, 합격자는 연락처의 변동이 생길 경우 즉시 입학관리본부로 통보해야 합니다.
- 라. 원서접수는 반드시 전자결제가 완료된 이후에 최종 접수 처리됩니다.
- 마. 접수(수험번호 부여)된 원서는 수정 및 취소가 불가능하며, 제출 서류 및 전형료는 반환되지 않습니다.
- 바. 원서접수를 마친 자는 수험표를 출력하여 면접당일에 지참해야 합니다.
- 사. 제출서류는 '원서접수→나의 원서관리→출력물→제출 서류봉투 표지 출력'에서 표지 출력 후 봉투에 부착하여 등기(특급)우편으로 본 대학 입학관리본부로 발송해야 합니다.
 - ※ 등기(특급) 우편 관련 영수증은 추후 배송확인 시 필요하므로 반드시 보관해야 합니다.
- 아. 서류제출 대상자 중 서류 미제출자는 불합격 처리 합니다.
- 자. 대학별 고사 결시자는 불합격 처리됩니다.
- 차. 온라인 입학원서 접수 시 문의전화 : 1544-7715(진학사 원서접수 콜센터)
- 카. 본 대학 입학관리본부 연락처
 - 주소 : (우 01795) 서울특별시 노원구 화랑로 815 (공릉2동) 삼육대학교 입학관리본부
 - (전화) : 02-3399-3377~81 (팩스) : 02-3399-3382

▶ 합격자 발표 및 등록

1. 명단 게시장소: 본 대학 입학관리본부 홈페이지(<http://ipsi.syu.ac.kr>)

2. 합격자 발표 및 등록 일정

가. 최초 합격자: 본 대학 입학관리본부 홈페이지(<http://ipsi.syu.ac.kr>) 공지(개별 통보 없음)

나. 총원 합격자: 본 대학 입학관리본부 홈페이지(<http://ipsi.syu.ac.kr>) 공지(개별 통보 없음)

구분	합격자 발표	등록
최초 합격자	2021. 2. 4.(목) 14:00	2021. 2. 4.(목) 14:00 ~ 7.(일) 16:00
1차 총원 합격자	2021. 2. 8.(월) 10:00	2021. 2. 8.(월) 10:00 ~ 9.(화) 16:00
2차 총원 합격자	2021. 2. 10.(수) 10:00	2021. 2. 10.(수) 10:00 ~ 14.(일) 16:00
3차 총원 합격자	입학 홈페이지(http://ipsi.syu.ac.kr) 공지사항 참조	
최종 총원 합격자	2021. 2. 16.(화) 21:00	2021. 2. 16.(화) 21:00 ~ 2021. 2. 17.(수) 16:00

3. 등록 방법: 본 대학 홈페이지의 '온라인 등록금 납부' 메뉴에서 등록금 고지서 출력

가. 등록금 고지서에 명시한 등록기한 내에 등록하지 않았을 경우 별도의 연락 없이 등록포기로 간주합니다.

나. 장학생, 교육보호대상자 및 국가유공자 자녀(국가유공자 증명서, 가족관계증명서 각 1통)는 학생처를 거쳐 본 대학 재무실을 경유하여 등록금을 지정된 은행에 납부해야 합니다.

4. 미등록자 총원

가. 미등록 등으로 결원이 발생할 시 해당학과 예비순위자 중에서 성적순으로 총원합니다.

나. 시험기간 중 연락처가 변경된 후 본 대학 입학관리본부로 신고하지 않음으로 인해 본 대학과 연락이 두절된 경우

지원자에게 생기는 모든 불이익은 지원자 본인에게 책임이 있습니다.

다. 총원합격자 개별 통보 시 대학의 노력에도 불구하고 3회 통화까지 연락이 되지 않는 경우, 연락두절로 인해 발생한 불이익에 대한 책임은 지원자 본인에게 있습니다.

▶ 등록금 환불

등록금 환불을 원할 경우 2021년 2월 16일(화) 12시까지 등록포기 의사를 본교 입학관리본부에 반드시 통보해야 합니다.

1. 환불기간: 2021년 2월 4일(목) ~ 16일(화) 12시

※ 기간이 지난 후 등록포기 및 등록금 환불을 할 경우 입학금을 포함한 일부금액은 환불하지 않습니다.

2. 환불기준

- 환불기간[2021년 2월 4일(목) ~ 16일(화) 12:00 내]에는 전액 환불합니다.

- 위의 기간이 지난 후 등록포기 및 등록금 환불을 할 경우 입학금을 포함한 일부금액은 환불하지 않습니다.

가. 입학일로부터 30일 경과 전에는 수업료의 5/6에 해당하는 금액을 반환합니다.

나. 입학일 30일이 경과한 날부터 60일 경과 전에는 수업료의 2/3에 해당하는 금액을 반환합니다.

다. 입학일 60일이 경과한 날부터 90일 경과 전에는 수업료의 1/2에 해당하는 금액을 반환합니다.

라. 입학일 90일 경과 후에는 일체 반환하지 않습니다.

※ 입학일: 2021. 3. 2.(화)

3. 웹 환불신청 안내

가. 본 대학 입학 홈페이지(<http://ipsi.syu.ac.kr>)에서 로그인 후 환불신청 접수

나. 환불정보 입력 및 환불신청 완료시

다. 원서접수 시 등록된 환불용 계좌번호로 등록금 환불조치 합니다.

※ 단, 2021년 2월 16일(화) 12:00 까지만 웹 환불 신청이 가능하며, 이후에는 본교를 방문하여 환불신청을 진행해야 합니다.

공인영어성적 환산표

TOEIC	TEPS	TOEFL
990	547~600	119~120
990	541~546	118
985	537~540	117
980	532~536	117
975	527~531	116
970	516~526	115
965	513~515	115
960	503~512	114
955	497~502	113
950	489~496	112
945	484~488	111
940	479~483	111
935	470~478	110
930	464~469	109
925	463	109
920	447~462	108
915	445~446	107
910	438~444	106
905	435~437	105
900	430~434	105
895	425~429	104
890	419~424	103
885	415~418	103
880	409~414	102
875	405~408	101
870	400~404	101
865	396~399	100
860	391~395	100
855	387~390	99
850	382~386	98
845	379~381	98
840	374~378	97
835	372~373	96
830	367~371	95
825	363~366	95
820	360~362	94
815	356~359	93
810	354~355	92
805	351~353	92
800	348~350	91
795	344~347	90
790	342~343	90
785	399~341	89
780	337~338	89
775	334~336	88
770	332~333	87
765	330~331	87

TOEIC	TEPS	TOEFL
760	328~329	86
755	326~327	85
750	323~325	85
745	320~322	84
740	317~319	83
735	315~316	83
730	313~314	82
725	310~312	82
720	308~309	81
715	306~307	81
710	304~305	80
705	302~303	80
700	300~301	80
695	298~299	79
690	295~297	78
685	293~294	78
680	292	78
675	290~291	77
670	288~289	77
665	286~287	76
660	284~285	76
655	282~283	75
650	280~281	75
645	279	74
640	276~278	73
635	273~275	73
630	271~272	72
625	268~270	71
620	266~267	71
615	264~265	70
610	262~263	69
605	260~261	69
600	258~259	68
595	257	68
590	256	67
585	255	67
580	252~254	67
575	251	66
570	248~250	65
565	247	65
560	244~246	64
555	242~243	64
550	241	63
545	239~240	63
540	237~238	62
535	235~236	61
530	233~234	61

TOEIC	TEPS	TOEFL
525	231~232	60
520	229~230	59
515	227~228	59
510	225~226	58
505	223~224	57
500	220~222	56
495	218~219	55
490	216~217	55
485	215	54
480	212~214	53
475	210~211	52
470	208~209	51
465	206~207	50
460	205	49
455	203~204	48
450	201~202	47
445	200	47
440	197~199	46
435	195~196	45
430	192~194	44
425	190~191	44
420	189	43
415	185~188	42
410	182~184	41
405	181	41
400	180	40
395	178~179	39
390	176~177	38
385	172~175	36~37
380	170~171	35
375	168~169	34
370	166~167	33
365	164~165	30~32
360	162~163	25~29
355	161	22~24
350	160	21
345	155~159	20
340	154	19
335	153	19
330	152	18
325	151	17
320	149~150	17
315	148	16
310	146~147	16
305	145	15
300	144	15
295	143	14

※ TOEFL의 경우 지원자가 제출한 성적이 등급별 점수의 중간 점수일 경우 위에 등급으로 하고 환산점수를 반영함.

(예) TOEFL 115점수의 경우 토익환산점수 970을 반영함.

장학제도 안내(2021학년도)

가. 교내 장학금 1

장학금명		대상	지급 금액(내역)	신청서류/기간	지급 시기	비고
입학성적 우수		정시모집 합격자 중 전체수석	등록금전액 (입학금포함)	일괄처리	등록시	직전학기 15학점 (약학과17학점)이상 이수, 채플 D이상, 평점 3.5이상 유지시 4년간 지급 (건축학과 5년)
		대학수학능력시험 국어, 수학, 영어영역 백분위 평균 98점이상 - 영어영역은 본교 환산등급표 적용	등록금전액 (입학금포함)	일괄처리	등록시	
		대학수학능력시험 국어, 수학, 영어영역 백분위 평균 95점이상 - 영어영역은 본교 환산등급표 적용	수업료전액 (입학금제외)	일괄처리	등록시	직전학기15학점 (약학과17학점)이상이수, 채플 D 이상, 평점 3.5이상 유지시 4년간 분할지급(입학학기: 전액, 1학년 2학기~3학년: 학기당50%, 4학년(건축학과5학년): 학기당25%)
		대학수학능력시험 국어, 수학, 영어, 탐구(1과목)영역 백분위 평균 93점이상 - 영어영역은 본교 환산등급표 적용	수업료전액 (입학금제외)	일괄처리	등록시	직전학기15학점 (약학과17학점)이상이수, 채플 D 이상, 평점 3.5이상 유지시 4년간 분할지급(입학학기: 전액, 1학년 2학기~2학년: 학기당20%, 3~4학년(건축학과5학년): 학기당10%)
		입학 시 학과 수석	수업료전액 (입학금제외)	일괄처리	등록시	입학학기 전액 지급
		입학 시 학과 차석	입학학기 수업료 전액(입학금제외)	일괄처리	등록시	
가족	3가족	3명 이상 재학시	각각 수업료의 1/3	장학금 신청서 가족관계증빙서류 / 3월, 9월	3월/ 9월말	* 직전학기 평점 2.0이상, 채플 D 이상 (본교 및 본교 대학원 포함)
	2가족	2명 재학시	각 50만원			
세움 (장애학생)		학생 본인의 장애등급에 따라 지급	1~3등급(중증): 수업료의 30% 4~6등급(경증): 수업료의 10%	장애인증빙서류 3월, 9월		
외국인 지원 장학 * 화교 및 북한동포/ 약학과 (2008학번 이후)는 제외 * 최대 8학기 지급 (5년제 10학기)		부모, 학생본인 모두 외국인인 자 (외국인 입학전형으로 입학한 자)	수업료의 60% (4.0이상) 수업료의 45% (3.5이상) 수업료의 35% (3.0이상) 수업료의 25% (2.5이상) (입학금제외)	외국인등록증 사본	등록시 (미감면시 신청후 2주 이내)	* 채플 D 이상 최대 8학기(건축학과 10학기) 지급
		본교 한국어과정 1년 이상 수료자	수업료의 30%			입학학기만 지급
		입학시 S-TOPIC 취득한 자	6급: 수업료의 100%	S-TOPIC 성적표	등록시	평점 4.0 유지시 최대 8학기 (건축학과 10학기) 지급
			5급: 수업료의 100%			평점 3.5이상 유지시 입학학기를 포함한 1년간 지급
		4급: 수업료의 50%			평점 3.5이상 유지시 입학학기를 포함한 1년간 지급	
		3급: 수업료의 25%			입학학기만 지급	

장학금명	대상	지급 금액 (내역)	신청서류/기간	지급 시기	비고
자매학교 진흥	본 재단 교육기관에 근무하는 교직원의 자녀	20만원	장학금신청서 재직증명서 가족관계증명서류 3월, 9월	3월/9월말	최대 8학기(5년제 10학기)
자매기관 진흥	본 재단 소속기관(교육기관 제외)에 근무하는 직원의 자녀	국가장학금 제외한 수업료의 60%	등록금 감면	등록시	최대 8학기(5년제 10학기)
목회자 양성1, 2	국가장학금 신청자 중 직전학기 평점3.0, 채플 B 이상인 자 (신학과) *신·편입생도 반드시 국가장학금을 신청하여야 함	수업료의 50% (교내17%, 교외 33%)	일괄처리 / 수시	등록시	*최대 8학기 (국가장학금, 자매기관진흥 장학금 제외한 금액의 비율)
	재원: 학교법인삼육학원, 신학과, 한국연합회, 5개 합회(동중한, 서중한, 영남, 충청, 호남), 대학				

※ 학과수석(차석)은 모집인원이 많은(적은) 입학전형의 합격자 중에서 선발한다.

※ 정시(수시) 모집인원이 해당학과의 전체 모집정원의 30% 미만일 경우 수시(정시) 모집인원에서 수석과 차석을 선발한다.

나. 교내 장학금 2

장학금명	대상	지급 금액 (내역)	신청서류/기간	지급 시기	비고
학업 성적 우수	1위	수업료의 100%	학기중 본인이 신청 (SU-WINGS에서 신청후 서류 제출)		*직전학기15학점(약학과17학점)이상 이수, 채플 D이상, 평점 3.5이상자 - 평가항목(총100%) 학업성적:80% 공인영어성적(입학 후 유효기간 2년):10%, 봉사시간:5%, 채플:5%
	2위	수업료의 50%			
	3위	수업료의 30%			
	4위 (재학인원에 따라 일부 선발)	50만원			
성적향상	직전학기 평점보다 0.5점 이상 향상된 학생 중 선발	50만원	장학금신청서 / 해당학기 최종 성적 확정후	방학중 (2월,8월)	예산 범위내 선발
실기성적 우수	음악학과 학생 중 각 학년의 전공별 실기성적 우수자	1위: 수업료의 10%	일괄처리	등록시 감면	학과 배정 나눔장학금 중 일부 배정
국제화 능력향상	영어 및 제2외국어 성적 향상자	50만원~100만원 (재학중 2회)	학기별 신청	학기말	2학년 때 기본 신청 후 향상 점수에 따라 재학중 추가 지급
교직원 가족	본교 및 삼육보건대학 교직원의 가족	교직원 자녀 · 2.5이상 등록금의 100%, · 2.0이상 등록금의 60% 교직원 본인 및 배우자, 계약직원 자녀 · 2.5이상 등록금의 50% · 2.0이상 등록금의 30% 보건대 교직원 자녀 · 2.5이상 등록금의 60% · 2.0이상 등록금의 36%	장학금신청서, 재직증명서, 가족관계증명서/ 수시	등록시 감면	채플 D이상 수업연한에 따라 정규 학기 지급
보훈	국가유공자 자녀 등 보훈 대상자에게 지급 (직전학기 1.5이상)	등록금전액(입학금포함) (정부50%,학교50%)	보훈대상자 확인서 / 수시	등록시 감면	최대 8학기 (5년제 10학기)
보훈 (교육보호)	국가유공자(본인)	등록금전액 (학교100%)	교육보호대상자 증명서, / 수시	등록시 감면	
북한동포	북한동포	등록금전액 (정부50%,학교50%)	등록시	등록시 감면	최대 8학기 (5년제 10학기)
나눔 2	기초생활수급자	국가장학수혜자 ·등록금액-국가장학수혜액 국가장학 미수혜자 ·수업료의 60% (입학금 제외)	기초생활수급자 증명서	신청기간내 신청자에 한함	직전학기 2.0이상, 채플 D이상
기혼자	국가장학금 소득분위 8분위 이내로 가계곤란 기혼자로서 학과장의 추천을 받은 자	50만원	등본, 학과장 추천서		최대 10명 선발 직전학기 3.0이상, 채플 D이상
재무인턴	경영학과 재학생중 재무인턴 지원자	수업료의 75%	학과에서 일괄 신청	학기말	2명 (성적 3.0이상)
복수전공지원	4학년 이상 복수전공자로 정규등록자 *연계전공 포함(중독연계 학과의 연계전공은 제외)	50만원	SU-WINGS 신청	학기중	직전학기 2.5이상 (재학중 1회)
SU인턴쉽	취업지원센터 인턴쉽 프로그램 참여자	600,000원(1개월)	취업지원센터 신청	방학중	
창의학습장학	교내 각종 공모전에 당선된 자	예산 범위내	해당부서 신청	학기중	
글로벌리더	해외연수 프로그램에 선발된 자	200만원 내외		방학중	
체육특기자	체육특기자 전형으로 입학한 학생중 당해학기 전국 규모 이상의 대회에 출전하는 자	30만원	학과선발	학기중	

다. 교내 장학금 3

장학금명	대상	지급 금액 (내역)	신청 서류/기간	지급 시기	비고
학생임원	학과 및 자치기구 임원	직책에 따라 다름	학과 및 자치기구에서 일괄 신청	학기말	직전학기 평점 2.5이상, 채플 D이상
홍보대사	당해학기 학생 홍보대사로 활동한 학생	홍보팀 지급 기준	일괄처리	학기말	직전학기 평점 2.0이상, 채플 D이상
근로	행정부서와 강의실 청소 등 근로생	시간당: 8,59원 (2020 기준)	부서 / 근로장학금 지급신청서 / 월말	월말	시간에 따라 지급
RN/BSN 산학협력	간호학과 협약 산학협력기관 소속 RN/BSN학생 및 책임간호사 이상 학생	수업료의 15% (삼육서울병원 직원 수업료의50% [병원25%,학교25%], 삼육서울병원 직원외 수업료의 15%)	학과에서 일괄신청	학기말	*간호학사학위 완성과정 *학기당 16명 선발
나눔	선발에 의해 지급	100-200만원 지급	온라인 신청	6월/12월	예산범위내 선발
	*직전학기 성적 2.0이상, 채플 D이상, 국가장학금 소득분위 8분위 이하				
학과사랑	학과 추천	학과에서 배정	학과에서 일괄 신청	4월/10월 말	*입학성적우수자(수석,차석) 미등록시 학업성적우수, 임원장학생 중복시 해당장학금 추가 배정하여 지급
도움	학과 근로	학과에서 배정	학과에서 일괄 신청	학기말	추천
	실험실습 근로	학과에서 배정			
건강증진	흡연자 중 완전히 금연에 성공한 학생	20~50만원	금주·금연클리닉 일괄 신청	방학중	금주·금연클리닉 교육 이수자
글로벌봉사	재학기간 중 1년이상 해외봉사활동을 마친 학생 (신학과 천명선교사는 제외)	100만원	장학금신청서	3월말/9월 말	본교에서 4학기 (편입생은 2학기)이상 수료한 정규 등록생
해외봉사	해외봉사프로그램 참여자	50만원	사회봉사단에 신청		사회봉사단 추천
멘토링장학	STEP-UP캠프, MVP캠프 참여자	10만원~60만원	교수학습개발센터, 인성교육센터 선발	방학중	교수학습개발센터, 인성교육센터 추천
공로	국가대표	수업료의 50%	증빙서류	신청 후 2 주내	해당학기
	임기를 마친 총학생회장	50만원		등록시	졸업시까지
	-사법·외무·행정 고시, 공인회계사, 변리사, 5급 공무원 시험 1차 합격자: 수업료의 50%, 해당학기 및 다음학기 / 최종합격자: 해당학기 및 잔여학기 / 수업료 전액 -세무사, 노무사, 7급 공무원 1차시험 합격자: 수업료의 30%, 해당학기 및 다음학기 / 최종합격자: 해당학기 및 잔여학기 / 수업료 전액		합격증원본 지참 / 수 시	신청 후 2 주내	
Plus(+)	학과(부)에서 교외장학금 유치시, 유치금액의 50%를 장학금으로 지원	학과에서 일괄 신청	신청 후 2 주내		
MVP 마일리지	학생경력관리제도 참여자	100마일리지 = 1만원	각종 증빙서류	학기말	본교 취업진로지원센터 홈페이지 참조 https://sujpf.syu.ac.kr
삼육 MVP	2급(Silver)	50만원	취업지원센터에서 일괄 신청	신청 후 2주내	*하위등급 취득 후 상위등급 취득 시 장학금은 차액만 지급
	1급(Gold)	100만원			
	MVP	200만원			

라. 교외 장학금 1

장학금명		지급기준	지급 금액 (내역)	신청 서류/기간	지급 시기	비고
제자사랑(교수회)		학과 추천	70만원	학기중	학기중	학과당 1명
직원(직원회)		선발 및 추천	50만원	학기중	학기중	학과당 1명
총동문회		선발 및 추천	50만원	학과 추천	학기말	동문회별도 공지
도르가		삼육대학교회 도르가회 자체기준	50만원	도르가회 신청기간	선정 후 2주내	학기당 15~30명
석일		석일장학회에서 매학기 선발하여 지급	100 ~ 200만원	석일장학회 공지	등록시 감면	학기당 8~15명
한국 장학 재단	국가장학 1유형	소득분위 8분위이내	장학재단 지급기준	한국장학재단 요청서류 (수급자증명서외다수) / 한국장학재단 발표 기간내 온라인 신청 후 학교로 서류제출	등록시 지급	한국장학재단 정책에 따라 장학금액 및 신청자격, 지급일은 달라질 수 있음.
	국가장학 2유형	소득분위 8분위이내	교내선발기준			
	국가우수 -이공계	이공계 성적우수자	200만원 ~ 수업료 전액			
	푸른등대 기부장학	가계곤란 성적우수자				
	인문100년	인문계 성적우수자 (신청자중 학교 선발)	등록금 전액			
	예술체육비전	예체능계 성적우수자	등록금 전액+ 취업준비금 200만원			
	희망사다리	중소기업 취업예정자				
서울 장학 재단	서울희망 장학	소득분위 0~4분위	50 ~ 100만원	학기중	5월/10월	서울장학재단 심사기준
농·어촌희망재단		농·식품 계열학과 및 농업인 자녀	150 ~ 250만원	학기초	등록시 감면	농·어촌희망재단 심사기준
제일인재장학재단		선발 및 추천	100만원	추천	학기말	선교사를 지망하는 학생
밀알장학		학과 추천	학과 추천	학기중	수시	학과별 장학기금
학교기업 장학		학교기업 관련 교육과 정 참여자	선발 및 추천	학기중	학기말	
매원 장학금		가정형편이 곤란하고 전체평점 3.0이상으로 성적순위가 40%내	150만원	장학금지급신청서, 성적증명서, 재학증명서	학기초	학기당 1명

마. 교외 장학금 2

장학금명	지급기준	지급 금액 (내역)	신청 서류/기간	지급 시기	비고
최종벽	선발 및 추천	50만원	학과 추천	학기말	화학
은성	선발 및 추천		학과 추천	학기말	상담
인애	선발 및 추천		학과 추천	학기말	신학
태성	선발 및 추천		학과 추천	학기말	일반학과
양종호	선발 및 추천		학과 추천	학기말	신학
정광석	선발 및 추천	지정금액	학과 추천	학기말	신학
표래만	선발 및 추천	40만원	학과 추천	학기말	신학
표래만2	선발 및 추천	40만원	학과 추천	학기말	신학, 간호, 기타
홍명기	선발 및 추천	50만원	학과 추천	학기말	생명과학, 화학
호송	선발 및 추천	지정금액	기탁자 추천	학기말	신학 및 기타
최성림	선발 및 추천	100만원	학기초	학기중	매년 7명

바. 교외 장학금 3

장학금명	지급 금액 (내역)	신청 서류/기간	지급 시기	비고	
장학재단	50만원 ~ 등록전액	외부 장학단체에서 장학생 추천의뢰시 공지 및 서류접수	장학생 확정 후 송 금완료시	기탁자 및 기탁 기관의 목적에 따라 지급	
개인기탁 장학금					권석윤, 김봉진, 김이열, 김창우, 김혜조, 다다, 박영자, 박영태, 박옥정, 손경상(인재양성), 신혜원, 윤치승, 이건영, 이기호, 이병빈, 이원정, 임병의, 정우영, 최경수, 최희만, 커밍즈, 하평장, 한영선 등 다수
단체기탁 장학금					마게도냐, 세라토스, 세크라멘토, 시애틀, 토론토교회

※ 위 내용은 장학위원회 및 각종 장학회 결정에 따라 변경될 수 있음.

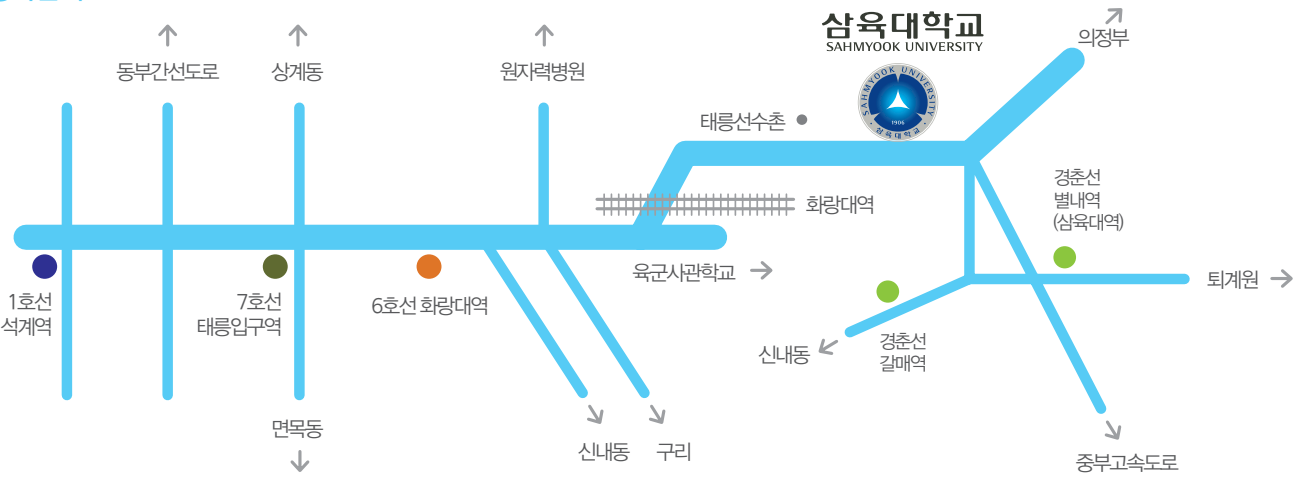
NOTE

A series of horizontal dotted lines for writing notes, starting from the top of the page and extending downwards.



- 1 백주년기념관 Centennial Memorial Hall
- 2 신학관 Theology Hall
- 3 스미스관 Smith Hall
- 4 국제교육관 International Education Hall
- 5 SAY SAY
- 6 사무엘관 Samuel Hall
- 7 에덴관(여학생생활관) Eden Residence Hall
- 8 외국인교수사택 Foreign Faculty Housing
- 9 인성교육관 Character Education Center
- 10 보니델관(대학원생활관) Peniel Residence Hall
- 11 이종순기념관 Lee Jong Soon's Hall
- 12 대학교회 University Church
- 13 살렘관(신학숙) Salem Residence Hall
- 14 생활관식당/교직원식당 Cafeteria
- 15 시온관(남학생생활관) Zion Residence Hall
- 16 음악관 Music Hall
- 17 대강당(선교 70주년기념관) Auditorium
- 18 제1실습관/형법보육센터 Practical Education Bldg., 1
- 19 디자인관 Design Hall
- 20 실험동물실 Animal Laboratory
- 21 목공실습실 Woodworking Lab
- 22 온실 Greenhouse
- 23 아트 & 디자인관 Art & Design Hall
- 24 중앙도서관 Central Library
- 25 에зра관 Ezra Hall
- 26 제1과학관 Science Hall 1
- 27 제2과학관 Science Hall 2
- 28 어린이집 Daycare Center
- 29 뉴스타트교육관 Newstart Education Center
- 30 학생생활상담센터 Student Counseling Center
- 31 어린이집 Daycare Center
- 32 사회교육원/유치원 Life-long Education Center/Kindergarten
- 33 제3과학관 Science Hall 3
- 34 뉴스타트센터 Newstart Center
- 35 다니엘관/오형관/박물관 Daniel Hall/John Hall/Museum
- 36 바울관 Paul Hall
- 37 학생회관 Students Center
- 38 체육관(스포츠센터) Sports Center
- 39 오얏봉(기도의 용산) Oyat-Bong (Prayer Hill)
- 40 제형동 Jimin Lab
- 41 테니스장(학생) Student Tennis Court
- 42 동문 East Gate
- 43 솔로몬광장 Solomon Square
- 44 대운동장 Sports Field
- 45 한양삼육중, 고 행정관 High School Administration Hall
- 46 한양삼육중, 고 중학교 Middle School
- 47 한양삼육중, 고 기숙사 High School Dormitory
- 48 한양삼육중, 고 강당 High School Auditorium
- 49 한양삼육고등학교 High School
- 50 정문 Main Gate

● 통학안내



지하철

- 1호선 (인천, 수원 → 의정부행, 성북행) 석계역 (4번 출구)에서 하차하여 태릉행 1155번(G), 1156번(G) 버스편 이용
- 7호선 태릉입구역 (7번 출구)에서 하차하여 태릉행 1155번(G), 1156번(G) 버스편 이용
- 6호선 화랑대역, 석계역 또는 태릉입구역에서 하차하여 태릉행 일반버스 202번(B), 1155번(G), 1156번(G) 버스편 이용

일반버스

- 청량리에서 태릉행 202번(B) 삼육대학교에서 하차, 약 30분 소요됨.
- 석계역에서 태릉행 1155번(G), 1156번(G) 삼육대학교 정문에서 하차, 약 15분 소요됨.

스쿨버스(학기 중)

오전 (화랑대역 → 학교) 화랑대역 5번 출구	
08:10~10:00	10:00~12:00
5분 간격 운행	15분 간격 운행
오후 (석계역 → 태릉입구역 → 석계역) 석계역 4번 출구, 태릉입구역 7번 출구	
12:00~19:00	19:00~21:00
10~15분 간격 운행	20분 간격 운행
오전/오후 (구리역 → 별내역 → 학교)	
8:10~17:40(1시간 간격 운행)	
단, 금요일 막차는 15:30분입니다.	

※ 토요일 - 화랑대역 5번 출구 09:00~09:40 / 13:00~13:30 수시 운행
 ※ 자세한 배차간격은 홈페이지 참조

사람을 변화시키는 교육
세상을 변화시키는 대학

