

발 간 등 록 번 호

KNU-2020-C010743-07



---

# 2021학년도 편입학 모집요강(안)

---

2020. 12.



**[춘천캠퍼스]**

---

# 차 례

---

I. 지원자 유의 사항 .....	1
II. 전형 일정 .....	2
III. 모집단위별 모집인원 .....	3
IV. 전형 요소별 배점 .....	6
V. 지원자격 .....	7
VI. 원서접수 .....	11
VII. 전형료 .....	12
VIII. 제출 서류 .....	13
IX. 세부 전형 방법 .....	21
X. 사정 원칙 .....	26
XI. 합격자 발표 및 등록 .....	27
XII. 서식 및 부록 .....	29
<서식 1> 편입학원서 .....	29
<서식 2> 농어촌학생 특별전형 신입학 확인서 .....	31
<서식 3> 연계 교육과정 이수 확인서 .....	32
<서식 4> 전형료 환불 신청서 .....	33
<부록 1> 전문대학과의 교육과정 연계 현황 .....	34
<부록 2> 학사학위(4년제)과정 간호과 전문대학 현황 .....	36
<부록 3> 공인영어 성적 환산표 .....	37
<부록 4> 입학 관련 업무 담당 부서 전화번호 .....	38
<부록 5> 춘천캠퍼스 찾아오시는 길 .....	39
<부록 6> 춘천캠퍼스 안내도 .....	40

# 1. 지원자 유의사항

1. 전형기간 중 지원자에게 알리는 공지사항이나 합격자 발표 등은 개별통지 하지 않으며, 본교 입학안내 홈페이지를 통해 안내하오니 지원자가 수시로 내용을 확인하여야 합니다.
2. 캠퍼스(춘천, 삼척, 도계) 간에는 복수 지원이 가능하지만, 각 캠퍼스 내 전형 유형 및 모집단위 간에는 복수 지원할 수 없습니다.
3. 우리 대학교 졸업(예정)자의 경우 졸업 당시의 주전공 및 복수전공과 동일한 모집단위에 지원하는 것은 불가능합니다.
4. **원서 접수 개시일 현재 우리 대학교(삼척, 도계캠퍼스 포함) 재학생 및 휴학생은 지원할 수 없으며 졸업(예정)자, 제적생, 2005학년도 이전 삼척대학교 입학생은 지원 가능합니다.**
5. 입학원서에 입력된 연락처(전화)로 연락되지 않아 발생하는 불이익은 지원자 책임이며, 연락처가 변경된 경우 즉시 본교 입학과(☎033-250-6044)로 연락하여야 합니다.
6. 원서접수는 **인터넷으로만 실시**하며 전형료 결제가 완료된 후에는 원서 작성 내용의 수정·취소 또는 전형·모집단위 변경이 불가하오니 신중하게 작성하여야 합니다.
7. 제출한 서류와 전형료는 반환하지 않으니 원서접수 시 지원자격 및 유의사항 등을 반드시 확인하시기 바라며 정해진 기간 내 서류를 제출하지 않은 경우 입학사정에서 제외됩니다.
8. 지원 자격에 결격사유가 있거나 부정한 방법(원서 허위작성, 제출서류 위·변조, 부정행위 등)으로 합격 또는 입학한 사실이 발견될 경우에는 입학 전, 후와 관계없이 합격 또는 입학허가를 취소합니다.
9. 지원자가 원서접수를 완료한 경우 입학전형과 관련된 개인정보 제공 및 이용에 동의한 것으로 간주하며 수집되는 개인정보를 아래와 같습니다.
  - ▶ 수집항목 : 지원자 성명(영문 포함), 주민등록번호, 사진, 주소, 연락처(추가 연락처 포함), E-mail, 환불계좌정보, 출신 초·중·고교 정보(해당자), 출신대학 정보(입력한 대학 정보 일체), 공인영어성적(해당자), 취업정보(해당자)지원자의 개인정보는 입학전형 외에 어떠한 용도로도 이용·제공되지 않으며, 개인정보 자료는 입학전형 종료 후 적법하게 처리 및 관리됩니다. (※ 단, 합격자의 자료 중 일부는 본교의 학적자료로 이관되어 활용)
10. 수험생은 본교 입학 안내 홈페이지에 공고된 고사장 안내 및 수험생 유의사항을 숙지하여 정해진 시간 내에 고사 대기실에 입실하여야 합니다.
11. 수험생은 통신기기(휴대폰, 태블릿PC, 스마트워치 등)를 소지하고 고사장에 입실할 수 없습니다.(부정행위 처리)
12. 고사 당일 수험생은 반드시 본인임을 확인할 수 있는 신분증[주민등록증, 운전면허증, 여권(학생증 제외) 중 택1]과 수험표를 지참하고 고사(필기, 면접 및 실기)에 임해야 합니다.
13. **코로나 19로 인하여 면접·실기 고사 방법이 변경될 수 있으며 세부 방역 계획은 별도 공지합니다.**
14. 합격자 발표는 본교 입학안내 홈페이지를 통해 공고하며 개별통지 하지 않습니다. 또한 합격자는 정해진 기간 내 등록을 마쳐야 합니다.(미등록할 경우 합격 취소)
15. 편입학한 후 전적대학 학점인정은 우리 대학교 교육과정에 따라 결정하며, 추가로 이수하여야 할 필수 교과목 등으로 인하여 졸업에는 최소 1~2학기 이상이 더 소요될 수 있습니다.(간호학과는 교육과정상 3년 이상 소요될 수 있으며, 초과학기 수강 시 장학금 지급대상에서 제외됨.)
16. 대학이 제공하는 교육과정 이외에도 외국어 또는 컴퓨터 분야에서 졸업 자격 인증을 받아야 졸업할 수 있습니다.
17. **수료예정 또는 졸업예정자 중 2학기 성적이 미반영된 성적증명서를 제출한 자는 합격(등록) 즉시 2학기 성적이 반영된 최종 성적증명서를 반드시 제출(이메일)하여야 하며, 미제출한 성적은 전적대학 학점인정에서 제외됨을 유의하시기 바랍니다. (불합격 또는 미등록자는 제출 미대상)**
18. 졸업(수료)예정증명서, 학위수여예정증명서를 제출한 합격(등록)자는 2021.2.25.(목)까지 졸업(수료)증명서 또는 학위증명서를 반드시 제출하여야 하며 미제출시 합격 및 입학허가를 취소할 수 있습니다.
19. 편입학 고사 성적은 일체 공개하지 않으며, 기타 모집요강에 명시하지 않은 사항은 별도 기준에 따릅니다.

## II. 전형 일정

구 분		일 시	비 고
모집 요강 교부		2020. 12. 8.(화) ~ 2020. 12. 24.(목)	입학 안내 홈페이지 ( <a href="http://www.kangwon.ac.kr/admission01">http://www.kangwon.ac.kr/admission01</a> )
원서 접수		2020. 12. 21.(월) 09:00 ~ 12. 24. (목) 18:00까지 (4일간, 24시간 가능)	<ul style="list-style-type: none"> <li>• 인터넷 접수</li> <li>- 본교 입학 안내 홈페이지 (<a href="http://www.kangwon.ac.kr/admission01">http://www.kangwon.ac.kr/admission01</a>)</li> <li>- 원서접수 대행사 홈페이지 (<a href="http://www.uwayapply.com">http://www.uwayapply.com</a>)</li> </ul>
서류 제출		2020. 12. 30.(수) 18:00까지 (마감시한 도착분까지 인정)	<p>발송용 봉투표지를 대봉투 겉면에 부착하여 제출 (발송용 봉투표지는 인터넷 원서접수 사이트에서 출력가능)</p> <ul style="list-style-type: none"> <li>■ 우편 제출: (우 24341) 강원도 춘천시 강원대학길 1 강원대학교 입학과 편입학 담당자</li> <li>■ 방문 제출: 강원대학교 대학본부 5층 입학과 편입학 담당자(토, 일, 공휴일 제외)</li> </ul> <p>※ 기한 내 미제출 시 사정대상 제외</p>
수의학과 필기고사		2021. 1. 8.(금)	고사장 및 시간은 2021. 1. 5.(화) 입학 안내 홈페이지에 공고
수의학과 1단계 합격자 발표		2021. 1. 25.(월)	<p>입학 안내 홈페이지에 공고 (개별 통지하지 않음)</p> <p>※ 지원자격 부적격자는 개별 공지</p>
면접고사		2021. 1. 29.(금)	<p>고사장 및 입실시간은 2021. 1. 25.(월) 입학 안내 홈페이지에 공고</p> <p>※ 면접고사 대상자 : 지원자격 부적격자 및 수의학과 1단계 불합격자를 제외한 모든 수험생(개별 통지하지 않음)</p> <p>※ 코로나 19로 인하여 면접실기 고사 방법이 변경될 수 있으며, 세부 방역 계획은 별도 공지</p>
실기고사 (예·체능계 지원자)		2021. 1. 29.(금)	
최초 합격	합격자 발 표	2021. 2. 8.(월)	입학 안내 홈페이지에 공고 (개별 통지하지 않음)
	합격자 등 록	2021. 2. 9.(화) ~ 2. 10.(수) 마감일에는 16:00까지	우리 대학교 지정 은행 (등록금 고지서는 우편 발송하지 않음)
충원 합격 (최종)	충원 합격자 발 표	2021. 2. 16.(화) 21:00까지	개별통보 및 입학 안내 홈페이지에 공고
	합격자 등 록	2021. 2. 17.(수) 16:00까지	우리 대학교 지정 은행 (등록금 고지서는 우편 발송하지 않음)
서류 보완 대상	합격(등록자 중 2학기 성적 미제출자	2021. 2. 17.(수) 18:00까지	<p>'20. 2학기 성적이 반영된 최종 성적증명서를 제출 하여야 함</p> <p>■ 이메일 제출: <a href="mailto:exam@kangwon.ac.kr">exam@kangwon.ac.kr</a></p> <p>※ 기한 내 미제출 시 전적대학 학점인정에 불이익 졸업(수료, 학위수여)예정증명서를 제출한 합격 (등록)자는 최종 졸업(수료, 학위)증명서를 제출 하여야 함(우편 또는 방문)</p> <p>※ 기한 내 미제출 시 합격이 취소될 수 있음</p>
	최종 합격(등록)자	2021. 2. 25.(목) 18:00까지	

### III. 모집단위별 모집인원

단과대학	계 열	모집단위	정원 내		정원 외			
			일반	학사	농어촌 지역	기초생활수급자 및 차상위계층	연계교육과정	재직자
간호대학 <small>(간호교육인증)</small>	자연과학	간호학과	4					
	소 계		4					
경영대학	인문사회	경영·회계학부(경영학전공) <small>(경영학교육인증)</small>	15	4				
		경영·회계학부(회계학전공) <small>(경영학교육인증)</small>	10	3			8	
		경제·정보통계학부(경제학전공)	5	1				
	자연과학	경제·정보통계학부(정보통계학전공)	3	1				
	인문사회	관광경영학과	2	1				
		국제무역학과	9	2				
소 계		44	12			8		
농업생명과학대학	자연과학	미래농업융합학부(농생명산업학전공)	1					1
		미래농업융합학부(시설농업학전공)	2					
		바이오산업공학부(바이오시스템기계공학전공)	1					
		바이오산업공학부(식품생명공학전공)						
		생물자원과학부(식물자원응용과학전공)	2					
		생물자원과학부(응용생물학전공)	3					
	인문사회	원예·농업자원경제학부(농업자원경제학전공)	2	1	1			
	자연과학	원예·농업자원경제학부(원예과학전공)	1	1				
		지역건설공학과					2	
		환경융합학부(바이오자원환경학전공)	2					
환경융합학부(에코환경과학전공)		4	1					
소 계		18	3	1		2	1	
동물생명과학대학	자연과학	동물산업융합학과	4	1				
		동물응용과학과	4	1				
		동물자원과학과	9	1				
	소 계		17	3				
문화예술 공과대학 <small>(공학교육인증)</small>	공학	건축학과(5년제) <small>(건축학교육인증)</small>	5	1			2	
		건축·토목·환경공학부(건축공학전공)	3		1	1	2	
		건축·토목·환경공학부(토목공학전공)	7	1			4	
		건축·토목·환경공학부(환경공학전공)	3	1				
		기계의용-메카트로닉스재료공학부(기계의용공학전공)	4	1			4	
		기계의용-메카트로닉스재료공학부(메카트로닉스공학전공)	3	1				
		기계의용-메카트로닉스재료공학부(재료공학전공)	2	1				
		에너지자원·산업공학부(산업공학전공)	4	1		1		
		에너지자원·산업공학부(에너지자원공학전공)	2	1				
		화학생물공학부(생물공학전공)	5					
화학생물공학부(화학공학전공)	6							
계		44	8	1	2	12		

단과대학	계 열	모집단위	정원 내		정원 외				
			일반	학사	농어촌 지역	기초생활수급자 및 차상위계층	연계교육과정	재직자	
문화예술 공과대학  <small>공학교육인증</small>	예체능	디자인학과 (비주얼디자인, 인더스트리얼 디자인전공, 영상디자인전공)	2	1			3		
		무용학과 (한국무용전공, 발레전공, 현대무용전공)	8						
		미술학과 (한국화전공, 서양화전공, 조소전공)	3	1					
		스포츠과학과	1				2		
		음악학과 (성악전공, 관현악전공, 피아노전공, 작곡전공)	3	1					
	인문사회	영상문화학과	3	1			3		
	계		20	4			8		
	소 계		64	12	1	2	20		
사범대학	인문사회	교육학과							
		국어교육과	2						
		역사교육과	2						
		영어교육과	1						
		윤리교육과	2						
		일반사회교육과	1						
		지리교육과	1						
		한문교육과							
	자연과학	가정교육과							
		과학교육학부	3						
		수학교육과	3						
	예체능	체육교육과							
소 계		15							
사회과학 대학	인문사회	문화인류학과	5						
		부동산학과		1			3		
		사회학과	4						
		신문방송학과	2	1			2		
		정치외교학과	4						
		행정·심리학부(심리학전공)	3	1					
		행정·심리학부(행정학전공)	9	1			4		
	소 계		27	4			9		
산림환경 과학대학	자연과학	산림과학부(산림경영학전공)	3			1			
		산림과학부(산림자원학전공)	2						
		산림과학부(산림환경보호학전공)	1						
		산림응용공학부(산림소재공학전공)	3	1					
		산림응용공학부(제지공학전공)	1	1					
		생태조경디자인학과					2		
소 계		10	2		1	2			

단과대학	계 열	모집단위	정원 내		정원 외			
			일반	학사	농어촌 지역	기초생활수급자 및 차상위계층	연계교육과정	재직자
수의과학대	의학	수의학과	2	1				
	소 계		2	1				
의생명과학대	자연과학	분자생명과학과	9	1				
		생명건강공학과	5					
		생물의소재공학과	4					
		의생명융합학부(시스템면역과학전공)	3					
		의생명융합학부(의생명공학전공)	6	1			3	
소 계		27	2			3		
인문대학	인문사회	인문학부(국어국문학전공)	1	1		1		
		인문학부(독어독문학전공)	3					
		인문학부(불어불문학전공)	4					
		인문학부(사학전공)	4	1				
		인문학부(영어영문학전공)	2	1	1		3	
		인문학부(일본학전공)	2	1				
		인문학부(중어중문학전공)	1	1				
		인문학부(철학전공)	4	1				
소 계		21	6	1	1	3		
자연과학대	자연과학	물리학과	3	1				
		생명과학과	2	1				
		수학과	6	1				
		지질·지구물리학부(지구물리학전공)	2		1			
		지질·지구물리학부(지질학전공)	2					
		화학·생화학부(생화학전공)	3					
		화학·생화학부(화학전공)	6	1				
소 계		24	4	1				
IT대학	공학	전기전자공학과	10	3	1			
		전자공학과	1	1			3	
	자연과학	컴퓨터학부(컴퓨터과학전공)	1	1	1			
	공학	컴퓨터학부(컴퓨터정보통신공학전공)	8	3			2	
	소 계		20	8	2		5	
합 계			293	57	6	4	52	1

※ 2021학년도 연계교육과정 미선발 학과

- 관광경영학과(한림성심대학교 관광외식경영과), 스포츠과학과(명지전문대학 사회체육학과, 강원도립대학교 레저스포츠과), 부동산학과(강원도립대학교 지적부동산과)
- 미선발 사유: 연계교육과정 운영 실적 미충족

[참고사항]

- [경영학교육인증] 표기된 학부는 한국경영교육인증원(KABEA)의 인증을 획득한 학부임
- [공학교육인증] 표기된 대학은 한국공학교육인증원(ABEEK)의 인증을 획득한 대학임
- [건축학교육인증] 표기된 학부는 한국건축학교육인증원(KAAB)의 인증을 획득한 학부임
- [간호교육인증] 표기된 대학은 한국간호교육평가원(KABONE)의 인증을 획득한 대학임

#### IV. 전형 요소별 배점

##### 1 일괄 선발(수의학과 제외)

구 분	모집단위	지원자격 심 사	선발비율 (모집인원 대비)	전형요소별 배점				계
				면접고사	공인영어 성 적	전적대학 성 적	실기고사	
▶ 일반편입 ▶ 학사편입	전체 모집단위 (수의학과 및 아래 학과(전공) 제외)	가 / 부	100%	100점 (40%)	150점 (60%)	-	-	250점 (100%)
	간호학과			100점 (40%)	75점 (30%)	75점 (30%)	-	250점 (100%)
	체육교육과			100점 (40%)	50점 (20%)	-	100점 (40%)	250점 (100%)
	디자인학과 미술학과 음악학과 무용학과 스포츠과학과			100점 (40%)	-	-	150점 (60%)	250점 (100%)
	미래농업융합학부 (농생명산업학전공, 시설농업학전공)			100점 (40%)	-	150점 (60%)	-	250점 (100%)
▶ 농어촌 ▶ 기초생활 수급자 및 차상위계층	전체 모집단위	가 / 부	100%	100점 (40%)	-	150점 (60%)	-	250점 (100%)
▶ 연계교육과정	전체 모집단위			100점 (40%)	-	150점 (60%)	-	250점 (100%)
▶ 재직자	미래농업융합학부 (농생명산업학전공, 시설농업학전공)			100점 (40%)	-	150점 (60%)	-	250점 (100%)

##### 2 단계별 선발(수의학과)

전형 방법	전형 단계	지원자격 심 사	선발비율 (모집인원 대비)	전형요소별 배점			계
				공인영어 성 적	필기고사	면접고사	
단계별	1단계 (적성평가)	가 / 부	300%	30점 (30%)	70점 (70%)	-	100점 (100%)
	2단계 (종합평가)	-	100%	100점 (100%)		가/부	100점 (100%)

※ 1단계 전형 합격자에 한하여 면접고사에 응시 가능하며, 면접고사 성적은 전형 점수에는 반영하지 않되 동점자 처리시 활용(“부”처리자 제외)



## V. 지원자격

### 1 | 공인영어 성적 기준

구 분	모집단위	공통 지원자격(공인영어성적)
<ul style="list-style-type: none"> <li>• 일반편입</li> <li>• 학사편입</li> </ul>	전체 모집단위 (수의학과 및 아래 학과(전공) 제외)	2018. 12. 25. 이후 응시하여 원서접수 마감일(2020. 12. 24.)까지 국내에서 취득한 성적이 있는 자[TOEIC, New TEPS, TOEFL(iBT) 중 택 1] - TOEIC Bridge, TOEIC Speaking and Writing Tests, 기관 TOEIC 및 TOEFL성적은 인정하지 않음
	간호학과 수의학과	TOEIC 850점, New TEPS 383점, TOEFL(iBT) 98점 이상인 자(택1)
	영어교육과	TOEIC 800점, New TEPS 348점, TOEFL(iBT) 91점 이상인 자(택1)
	디자인학과 미술학과 음악학과 무용학과 스포츠과학과 미래농업융합학부 (농생명산업학전공, 시설농업학전공)	해당없음
<ul style="list-style-type: none"> <li>• 농어촌 기초생활수급자 및 차상위계층</li> </ul>	전체 모집단위	해당없음
<ul style="list-style-type: none"> <li>• 연계교육과정</li> </ul>	전체 모집단위 (행정·심리학부 (행정학전공) 제외))	해당없음
	행정·심리학부 (행정학전공)	2018. 12. 25. 이후 응시하여 원서접수 마감일(2020. 12. 24.)까지 국내에서 취득한 성적이 있는 자 [TOEIC, New TEPS, TOEFL(iBT) 중 택 1] - TOEIC Bridge, TOEIC Speaking and Writing Tests, 기관 TOEIC 및 TOEFL성적은 인정하지 않음
<ul style="list-style-type: none"> <li>• 재직자</li> </ul>	미래농업융합학부 (농생명산업학전공, 시설농업학전공)	해당없음

### 2 | 일반 편입학(정원 내)

**전적(출신)대학의 학과(전공)에 관계없이 지원 가능하며, 아래 요건(나, 다, 라, 마) 중 하나를 충족한 자**

※1 전적(출신)대학에서 징계로 제적된 자는 지원할 수 없음

※2 미래농업융합학부(농생명산업학전공, 시설농업학전공) 지원자는 아래 나~마 중 하나에 해당하는 지원  
자격을 갖추고 산업체 근무 경력 3년 이상의 재직자만 지원 가능

가. 모집 학년: 3학년(※수의학과는 1학년)

나. 전문대학을 졸업(예정)한 사람이나 법령에 따라 이와 동등 이상의 학력이 있다고 인정되는 자  
※ 3년제 대학(학과)에서 2년을 이수하였을 경우 지원할 수 없음

다. 국내·외 4년제 대학(방통대, 산업대 등 포함)에서 2학년 또는 4학기(계절학기 제외) 이상  
수료)하고 65학점 이상을 이수한 자

- 원서 접수 개시일 현재 본교(삼척, 도계 포함) 재학생 및 휴학생은 지원할 수 없음

※ 졸업(예정)자, 제적생, 2005학년도 이전 삼척대학교 입학자는 지원 가능

- 1) 계절학기는 학기 수에 포함되지 않으며(취득학점은 인정), 1년에 2개 학기가 진행되는 학제를 기준으로 함  
2) 각 대학에서 규정하는 2학년(4학기) 이상 수료기준에 해당하는 소정의 학점 취득을 의미하며, 지원 시  
전적대학의 2년(4학기) 이상 수료 여부를 본인이 반드시 확인하여 지원하여야 함

- 외국 대학 출신자의 경우 한국의 4년제 대학에 준하는 정규대학의 2학년(4학기) 이상 수료(예정)자로 학사학위 취득에 필요한 최저학점의 1/2 이상을 취득(예정)하여야 함
- 라. 「학점인정 등에 관한 법률」 및 「평생교육법」에 의하여 전문학사 이상의 학위를 취득(예정)하였거나, 동법에 의한 학사 학위 과정의 경우 취득한 학점이 80학점 이상인 자
- 마. 「고등교육법」 제50조의3에 따라 교육부가 지정한 84개 전문대학 간호학과 **【부록2】**에서 수업연한을 4년으로 하는 과정을 2학년 또는 4학기(계절학기 제외)이상 수료하고 65학점 이상 이수한 자
- 바. 미래농업융합학부(농생명산업학전공, 시설농업학전공) 지원자는 산업체 근무 경력 3년 이상의 재직자로 2021.3.1. 기준 재직중인 자 \* 산업체 범위 및 재직기간 산정은 10쪽 참고

### 3 | 학사 편입학(정원 외)

**전적(출신)대학의 학과(전공)에 관계없이 지원 가능하며, 아래 요건(나, 다) 중 하나를 충족한 자**

- 가. 모집학년: 3학년(※수의학과는 1학년)
- 나. 학사 학위 소지(예정)자(학점인정제 또는 독학학위제에 의한 학사 학위 소지자 포함) 또는 이와 동등 이상의 학력이 있다고 인정되는 자 [「학점인정 등에 관한 법률」에 따라 학점을 취득한 경우에도 같은 법 제9조에 따라 ‘학사 학위를 취득(예정)’한 경우에 한함]
- 다. 수업연한이 4년인 전문대학의 간호학과 출신자

### 4 | 농어촌지역 학생 편입학(정원 외)

**전적(출신)대학의 학과(전공)에 관계없이 지원 가능하며, 아래 요건(나, 다) 중 하나를 충족한 자**

- 가. 모집학년: 3학년
- 나. 일반편입학 지원자격을 갖추고 전적대학 신입학 당시 농어촌학생 특별전형으로 입학한 자
- 다. 「지방자치법」 제3조에 의한 읍·면(광역시·도, 도·농 통합시 관할구역 안에 두는 읍·면) 또는 「도서·벽지 교육진흥법」 제2조에 의한 도서·벽지 소재 학교의 전 교육과정을 연속하여 이수한 자로서 <유형 I> 또는 <유형 II>에 해당하는 자

<유형 I> 학생이 중학교 입학일부터 고등학교 졸업일까지 본인과 부모가 모두 농어촌 또는 도서·벽지 지역에 거주한 자  
 <유형 II> 학생 본인이 초등학교 입학일부터 중학교, 고등학교 졸업일까지 농어촌 또는 도서·벽지 지역에 거주한 자

※ 유형 구분은 지원자격 심사를 위한 것이며, 서류 평가 결과에 영향을 미치지 않음

※ 읍·면 소재 특수목적고 중 과학고, 외국어고, 예술고, 국제고, 마이스터고, 체육고, 자율형 사립고는 제외

### 지원자 유의사항

- \* 초·중·고등학교 재학 또는 졸업 이후 행정구역이 읍·면에서 동으로 개편된 경우 지원 자격 부여
- \* 2개 이상의 초·중·고등학교에 재학한 경우 해당 학교 모두가 읍·면 소재(도서·벽지 포함) 초·중·고등학교이어야 함
- \* 초·중·고등학교 재학 중에 부모가 사망 또는 이혼한 경우 부모의 사망 또는 이혼 이전까지의 거주지가 읍·면(도서·벽지 포함)지역이어야 하며, 이후는 다음의 기준에 따름

사 유	부모에 해당하는 자
○ 부모의 사망·실종	○ 법률상 사망일(실종일) 이후부터 생존하는 부 또는 모
○ 부모의 이혼	○ 이혼 시점부터 졸업일까지 함께 거주한 부 또는 모
○ 입양자	○ 입양일 이후부터 친권이 있는 양부모 ○ 친권과 양육권이 경합하는 경우에는 양육권(자녀교육권)을 가진 자

## 5 기초생활수급자 및 차상위계층 학생 편입학(정원 외)

**전적(출신)대학의 학과(전공)에 관계없이 지원 가능하며, 아래 '나' 요건을 충족한 자**

- 가. 모집학년: 3학년
- 나. 일반편입학 지원자격을 갖추고 우리 대학의 2021학년도 신입학(저소득층학생전형) 지원자격을 갖춘 자
  - 「국민기초생활 보장법」 제2조제1호(수급권자), 제2호(수급자) 및 제10호(차상위 계층)에 의한 대상자
  - 차상위 의료급여, 자활급여, 장애(아동)수당, 장애인연금 차상위 부가급여, 한부모가족 지원 사업, 우선돌봄 차상위 가구 중 하나 이상의 급여를 받고 있는 가구의 학생

## 6 대학과 전문대학과의 교육과정 연계 학생 편입학(정원 외)

**전문대학 연계교육과정 협약 학과에 입학 적용시기 이후 입학하여 연계교육과정을 모두 이수한 자**

- 가. 모집학년: 3학년
- 나. 「고등교육법 시행령」 제29조제2항제9호에 의거, 본교와 사전 연계협약을 체결한 전문대학(한림성심대학교, 강원도립대학, 명지전문대학교, 동양미래대학교)의 해당 학과3)에 입학 적용시기 이후 신입학하여 연계 교육과정을 모두 이수한 졸업(예정)자로 해당 전문대학의 연계 교육과정 이수확인서 제출이 가능한 자
  - ※ 연계교육과정 협약 학과로 전과한 자는 지원 불가하며, 명지전문대학교, 동양미래대학교는 2022학년도 부터 모집 가능

## 7 재직자 전형(정원 외)

**일반편입학 지원자격을 갖추고 아래 요건(나~마) 중 하나에 해당하는 자로서 산업체 근무경력이 3년 이상의 재직자로 2021년 3월 1일 기준 재직 중인 자**

- 가. 모집학년 : 3학년
- 나. 「초·중등교육법 시행령」 제76조의3 제1호에 따른 일반 고등학교에 재학하는 동안

3) 본교와 연계 교육과정을 체결한 학과 및 본교의 지원 가능한 모집단위, 입학 적용시기는 34~35쪽 참조

시·도 교육감이 「직업교육훈련 촉진법」에 따른 직업교육훈련기관 중 직업교육훈련 위탁기관으로 선정한 기관에서 1년 이상의 직업교육훈련과정을 이수하고, 해당 일반 고등학교를 졸업한 자

다. 「초·중등교육법 시행령」 제90조제1항제10호에 따른 산업수요 맞춤형 고등학교를 졸업한 자  
라. 특성화고등학교 등\*을 졸업한 자

\* 「초·중등교육법 시행령」 제91조제1항에 따른 특성화고등학교 중 자연현장실습 등 체험 위주의 교육을 전문으로 실시하는 고등학교를 제외한 학교(「초·중등교육법 시행령」 제76조의3 제1호에 따른 일반고등학교에 설치된 학과 중 특성화고등학교에서 제공하는 것과 같은 교육과정으로 운영되는 학과 포함)

마. 「평생교육법」 제31조제2항에 따른 학력인정 평생교육시설 중 특성화고등학교 등에서 제공하는 것과 같은 교육과정을 운영하는 평생교육시설에서 해당 교육과정을 이수한 자

#### 산업체 범위

가. 국가, 지방자치단체 및 공공단체(소속 직원의 경우)

나. 「근로기준법」 제11조에 의거 상시근로자 5인(사업주 포함) 이상 사업체

다. 4대 보험 중 1개 이상 가입 사업체(창업·자영업자 포함)

- ※ 4대 보험 가입대상 사업체가 아닌 산업체 종사자(농업, 수산업 등)는 국가 및 지방자치 단체가 발급하는 공적증명서(농지원부 등) 확인을 통해 인정  
(예시) 농지원부, 농업경영체증명서, 후계농업경영인 확인서, 전업농육성대상자 확인서 등
- ※ 4대 보험 미 가입 영세창업·자영업자는 사업자등록증과 납세증명서로 인정  
(단, 체납 사실이 없는 경우 지원 가능)

#### 재직기간 산정

가. 2021. 3. 1. 기준으로 총 재직기간이 3년 이상이어야 함

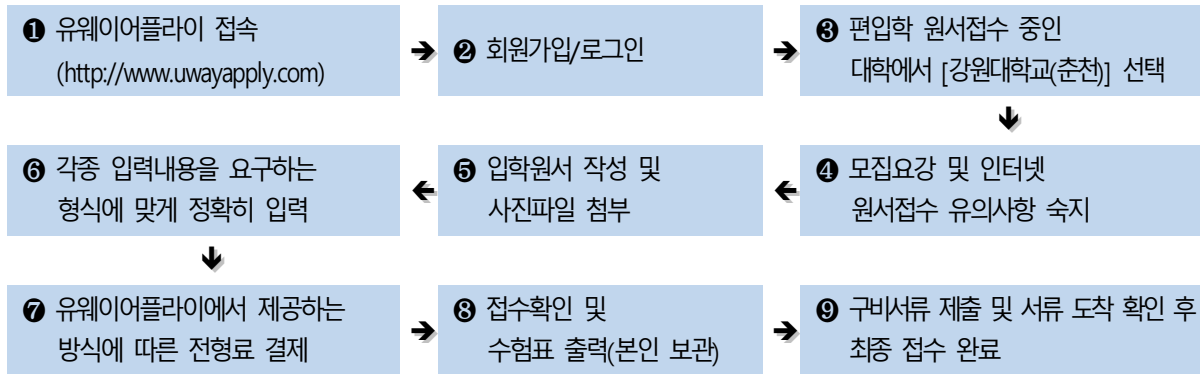
- 고등학교 재학기간 중 산업체에 재직한 경우는 재직기간 제외
- 재직기간은 제출한 서류상으로 증명되는 기간만을 산정
- 영세창업자, 자영업자 중 휴업기간 등 비영업기간은 재직기간 산정에서 제외
- 원서접수 시작일 현재 휴직(휴업)자는 지원 불가

나. 2개 이상 산업체에서 재직한 경우 총 재직기간은 합산하여 산정하되, 중복되는 기간은 이중으로 합산하지 않음

다. 병역특례 기간의 산업체 경력을 포함하여 군 의무복무 경력은 재직기간 산정에 포함됨

## VI. 원서접수

1. 접수 기간: 2020. 12. 21.(월) 09:00 ~ 12. 24.(목) 18:00까지 (4일간, 24시간 가능)
2. 접수 방법: 인터넷 접수
3. 접수 사이트: 유웨이어플라이(<http://www.uwayapply.com>)
4. 원서 접수 절차



- 가. 인터넷 접수 시 반드시 지원자(보호자) 명의로 된 통장 계좌 번호 입력 및 본인의 사진 파일을 첨부해야 함(최근 3개월 이내에 촬영한 3×4cm의 상반신 사진 JPG 파일)
- 나. 인터넷 입학원서 접수 시 원서 작성이 끝나고 **전형료 결제가 완료된 후에는 원서 작성 내용의 수정 및 취소가 불가**하오니, 결제하기 전 모든 내용을 반드시 확인 및 수정하여야 하며, 확인하지 않아 생기는 불이익에 대한 책임은 지원자 본인에게 있음
- 다. 접수 완료 후 수험표는 출력하여 필기, 면접(실기)고사 시 반드시 신분증과 함께 지참하여야 함

### 5. 구비서류 제출

- 가. 제출기간: 2020. 12. 21.(월) 09:00 ~ 12. 30.(수) 18:00까지(※도착분에 한함)
- 나. 제출방법: 방문, 택배 또는 등기 우편으로 송부
- 다. 제출할 곳: 강원대학교 춘천캠퍼스 입학과
  - 주소: (24341)강원도 춘천시 강원대학길 1, 강원대학교 대학본부 5층 입학과 편입학 담당자
- 라. 유의사항
  - 발송용 봉투표지를 대봉투 겉면에 부착하여 제출(발송용 봉투표지는 인터넷 원서접수 사이트에서 출력)
  - 구비서류 미제출 시 지원서류 미비로 사정대상에서 제외됨
- 마. 서류 도착 확인
  - 구비서류가 이상 없이 접수되었는지는 원서접수 화면의 서류도착 확인란에서 확인

### 6. 원서 접수 문의처

문의처	전화번호
유웨이어플라이	1588-8988
입학과	(033)250-6044

## VII. 전형료

### 1 전형료 내역

전형 및 모집단위 구분	일반관리비	면접고사료	실기고사료	필기고사료	납부액
일반·학사(예·체능, 수의학과 제외), 연계 교육과정, 농어촌지역, 재직자	19,000원	30,000원	-	-	49,000원
일반·학사(예·체능 계열) - 디자인학과 미술학과 음악학과 무용학과 스포츠학과 체육교육과	19,000원	30,000원	50,000원	-	99,000원
일반·학사(수의학과)	19,000원	30,000원	-	30,000원	79,000원
기초생활수급자 및 차상위계층	-	-	-	-	-

※ 인터넷 원서접수 수수료는 전형료(일반관리비)에 포함

### 2 전형료 면제

- 기초생활수급자 및 차상위계층 전형의 지원자는 전형료 면제

### 3 전형료 환불 (「고등교육법」 제34조의 4 및 동법 「시행령」 제42조의 3)

가. 환불 기준

구분	사유	환불신청서 제출대상
과납금액 환불	입학전형료를 착오로 과납한 경우	○
전액 환불	대학의 귀책사유로 입학전형에 응시하지 못한 경우	○
	천재지변으로 인하여 입학전형에 응시하지 못한 경우	○
	질병 또는 사고 등으로 의료기관에 입원하거나 본인의 사망으로 입학 전형에 응시하지 못한 경우(해당 사항을 증명할 수 있는 경우만 해당)	○
면접고사료 환불	수의학과 1단계 불합격자	×

※ 모든 반환금은 객관적인 사유와 증빙자료를 제출한 후 사유가 타당하다고 인정될 때 전형료의 전부 또는 일부를 환불받을 수 있음

나. 환불 신청방법

- 1) 제출서류: 전형료 환불신청서【서식 7】 및 증명할 수 있는 서류
- 2) 제출방법: 본교 방문 또는 팩스 제출(033-259-5519)
- 3) 제출기한: 2021. 1. 25.(월) 18:00까지
- 4) 입금계좌: 지원자가 입학원서에 기재한 계좌번호 또는 환불신청서에 기재한 계좌로 입금
- 5) 기타사항: 면접고사, 실기고사에 미응시하는 경우 및 환불신청서를 제출기한까지 미제출한 경우 환불하지 않음

## VIII. 제출 서류

- ※ 모든 서류는 원본 제출을 원칙으로 함(공인영어 성적 증명서는 사본 제출 가능)
- ※ 모든 증명서류는 서류제출 마감일(2020.12.30.(수)) 기준 1개월 이내 발급된 서류만 인정함(단, 공인영어 성적 증명서, 외국대학 관련 서류, 산업체 경력증명서는 발급기한 제한 미적용)
- ※ 모든 지원자는 서류제출 유의사항(19쪽)을 반드시 확인하여야 함

### 1 일반 편입학(정원 내)

구분	제출서류	비고								
<b>필수</b>	입학원서 1부	원서접수 사이트에서 접수 완료 후 출력								
	학력증명서 1부 (택 1)  ※ 외국대학(교) 출신자는 "19쪽" 유의사항 참조	<ul style="list-style-type: none"> <li>■ 전문대학 및 4년제 대학 졸업(예정)자: 졸업(예정)증명서 1부</li> <li>■ 4년제 대학 2학년 이상 수료자: 수료증명서 1부</li> <li>■ 4년제 대학 2학년 이상 수료예정자: 수료예정증명서 또는 재학 증명서 1부</li> </ul> ※ 4년제 대학 2학년 이상 수료예정자는 수료예정증명서 또는 재학증명서에 반드시 아래와 같이 해당 대학 학적 담당자의 확인을 받아 제출하여야 함 <table border="1" style="width: 100%; margin-top: 10px; border-collapse: collapse;"> <tr> <td style="width: 50%; text-align: center;">수료(예정) 학년</td> <td style="width: 50%; text-align: center;">학년</td> </tr> <tr> <td style="text-align: center;">기 이수 학점 / 이수중 학점</td> <td style="text-align: center;">학점 / 학점</td> </tr> <tr> <td style="text-align: center;">2학년 수료가능 학점 / 졸업학점</td> <td style="text-align: center;">학점 / 총 학점</td> </tr> <tr> <td style="text-align: center;">담당자 / 연락처</td> <td style="text-align: center;">(인) / 연락처 :</td> </tr> </table> <ul style="list-style-type: none"> <li>■ 학점인정 등에 관한 법률 및 평생교육법에 의하여 전문학사학위 취득(예정)자, 학사학위취득(예정)자 또는 동법에 의한 학사학위 과정의 경우 취득한 학점이 우리 대학이 정한 일정기준(80학점) 이상인 자                         <ul style="list-style-type: none"> <li>● 전문학사학위 취득(예정)자: 학위수여(예정)증명서, 학점인정증명서 각 1부</li> <li>● 학사학위 취득(예정)자: 학위수여(예정)증명서, 학점인정증명서 각 1부</li> <li>● 학사학위 과정자(80학점 이상): 학점인정증명서 1부</li> </ul> </li> </ul>	수료(예정) 학년	학년	기 이수 학점 / 이수중 학점	학점 / 학점	2학년 수료가능 학점 / 졸업학점	학점 / 총 학점	담당자 / 연락처	(인) / 연락처 :
	수료(예정) 학년	학년								
	기 이수 학점 / 이수중 학점	학점 / 학점								
2학년 수료가능 학점 / 졸업학점	학점 / 총 학점									
담당자 / 연락처	(인) / 연락처 :									
공인영어 성적 증명서 <b>사본</b> 1부	TOEIC, New TEPS, TOEFL(iBT) 중 택1 ※ 디자인학과, 미술학과, 음악학과, 무용학과, 스포츠과학과 해당없음 ※ 원서접수 마감일(2020. 12. 24.) 기준 최근 2년 이내의 국내에서 취득한 성적만 유효									
전 학년 성적증명서 1부	전적(출신)대학 전 학년 성적증명서 각 1부(취득학점, 평점평균/만점, 백분율 성적이 기재된 것) ※ 전적대학이 2개 대학 이상(전적대 편입학 포함)인 경우 출신 대학별 성적 증명서를 모두 제출하여야 하며, 수료(졸업) 예정자 중 서류제출 기간 내 2학기 성적이 확정되지 않은 경우 직전학기 성적까지 반영 ※ 합격(등록)자 중 '20.2학기 성적이 미반영된 성적증명서를 제출한 자는 2021.2.17.(수)까지 2학기 성적이 반영된 최종 성적증명서를 메일(exam@kangwon.ac.kr)로 반드시 제출(기한 내 미제출시 전적대학 학점 인정에 불이익)									
포트폴리오	미술학과 지원자에 한하여 제출 ※ A4 크기 파일, 내용: 사진 12.7 x17.8cm, 5~10매									
<b>추가 (해당자에 한함)</b>	재직(경력)증명서 4대보험 가입확인서 등 (18쪽 해당자 필수 서류 동일)	미래농업융합학부(농생명산업학전공, 시설농업학전공) 지원자만 제출 * 재직자 전형 제출서류(18쪽) 참고								

추가 (해당자에 한함)	제적증명서 또는 학적부 사본 1부	전적대학 제적자에 한하여 제출 ※ 제적사유가 명시되어야 하며, 징계에 의한 제적자는 지원 불가
	동계 계절학기 수강신청서 1부	2020학년도 동계 계절학기 학점을 포함해야만 지원자격을 충족 하는 경우 제출 ※ 동계 계절학기 성적이 확정되는 대로 성적증명서, 수료(예정)증명서 또는 졸업예정증명서 반드시 제출 ※ 2020학년도 동계 계절학기는 취득학점에는 반영되나, 전적대학의 성적으로는 반영되지 않음

## 2 | 학사 편입학(정원 외)

구분	제출서류	비고
필수	입학원서 1부	원서접수 사이트에서 접수 완료 후 출력
	학력증명서 1부 (택 1)  ※ 외국대학(교) 출신자는 "19쪽" 유의사항 참조	<ul style="list-style-type: none"> <li>▪ 4년제 대학 졸업(예정)자: 졸업(예정)증명서 1부</li> <li>▪ 수업연한이 4년인 전문대학 간호학과 출신 졸업(예정)자 : 졸업(예정)증명서 1부</li> <li>▪ 학점인정 등에 관한 법률 및 평생교육법에 의하여 학사학위 취득(예정)자 : 학위수여(예정)증명서, 학점인정증명서 각 1부</li> </ul>
	공인영어 성적 증명서 사본 1부	TOEIC, New TEPS, TOEFL(iBT) 중 택1 ※ <u>디자인학과, 미술학과, 음악학과, 무용학과, 스포츠과학과</u> 해당없음 ※ 원서접수 마감일(2020. 12. 24.) 기준 최근 2년 이내의 국내에서 취득한 성적만 유효
	전 학년 성적증명서 1부	전적(출신)대학 전 학년 성적증명서 각 1부(취득학점, 평점평균/만점, 백분율 성적이 기재된 것) ※ 전적대학이 2개 대학 이상(전적대 편입학 포함)인 경우 출신 대학별 성적 증명서를 모두 제출하여야 하며, 졸업 예정자 중 서류제출 기간 내 2학기 성적이 확정되지 않은 경우 직전학기 성적까지 반영 ※ 합격(등록)자 중 '20.2학기 성적이 미반영된 성적증명서를 제출한 자는 2021.2.17.(수)까지 2학기 성적이 반영된 최종 성적증명서를 메일 ( <a href="mailto:exam@kangwon.ac.kr">exam@kangwon.ac.kr</a> )로 반드시 제출(기한 내 미제출시 전적대학 학점 인정에 불이익)
	포트폴리오	미술학과 지원자에 한하여 제출 ※ A4 크기 파일, 내용: 사진 12.7 x17.8cm 5~10매)
추가 (해당자에 한함)	동계 계절학기 수강신청서 1부	2020학년도 동계 계절학기 학점을 포함해야만 지원자격을 충족 하는 경우 제출 ※ 동계 계절학기 성적이 확정되는 대로 성적증명서, 졸업예정증명서 반드시 제출 ※ 2020학년도 동계 계절학기는 취득학점에는 반영되나, 전적대학의 성적으로는 반영되지 않음



3

농어촌지역 학생 편입학 / 기초생활수급자 및 차상위계층 학생 편입학(정원 외)

3-1

공통 제출서류

구 분	제출서류	비고							
필수	입학원서 1부	원서접수 사이트에서 접수 완료 후 출력							
	<p>학력증명서 1부 (택 1)</p> <p>※ 외국대학(교) 출신자는 "19쪽" 유의사항 참조</p>	<ul style="list-style-type: none"> <li>▪ 전문대학 및 4년제 대학 졸업(예정)자: 졸업(예정)증명서 1부</li> <li>▪ 4년제 대학 2학년 이상 수료자: 수료증명서 1부</li> <li>▪ 4년제 대학 2학년 이상 수료예정자: 수료예정증명서 또는 재학 증명서 1부</li> </ul> <p>※ 4년제 대학 2학년 이상 수료예정자는 수료예정증명서 또는 재학증명서에 반드시 아래와 같이 해당 대학 학적 담당자의 확인을 받아 제출하여야 함</p> <table border="1" data-bbox="552 792 1401 960"> <tr> <td style="text-align: center;">수료(예정) 학년</td> <td style="text-align: center;">학년</td> </tr> <tr> <td style="text-align: center;">기 이수 학점 / 이수중 학점</td> <td style="text-align: center;">학점 / 학점</td> </tr> <tr> <td style="text-align: center;">2학년 수료가능 학점 / 졸업학점</td> <td style="text-align: center;">학점 / 총 학점</td> </tr> <tr> <td style="text-align: center;">담당자 / 연락처</td> <td style="text-align: center;">(인) / 연락처 :</td> </tr> </table> <ul style="list-style-type: none"> <li>▪ 학점인정 등에 관한 법률 및 평생교육법에 의하여 전문학사학위 취득(예정)자, 학사학위취득(예정)자 또는 동법에 의한 학사학위 과정의 경우 취득한 학점이 우리 대학이 정한 일정기준(80학점) 이상인 자             <ul style="list-style-type: none"> <li>• 전문학사학위 취득(예정)자: 학위수여(예정)증명서, 학점인정증명서 각 1부</li> <li>• 학사학위 취득(예정)자: 학위수여(예정)증명서, 학점인정증명서 각 1부</li> <li>• 학사학위 과정자(80학점 이상): 학점인정증명서 1부</li> </ul> </li> </ul>	수료(예정) 학년	학년	기 이수 학점 / 이수중 학점	학점 / 학점	2학년 수료가능 학점 / 졸업학점	학점 / 총 학점	담당자 / 연락처
수료(예정) 학년	학년								
기 이수 학점 / 이수중 학점	학점 / 학점								
2학년 수료가능 학점 / 졸업학점	학점 / 총 학점								
담당자 / 연락처	(인) / 연락처 :								
추가 (해당자에 한함)	일반편입학 "추가" 서류 중 해당 서류 일체	<p>전적(출신)대학 전 학년 성적증명서 각 1부(취득학점, 평점평균/만점, 백분율 성적이 기재된 것)</p> <p>※ 전적대학이 2개 대학 이상(전적대 편입학 포함)인 경우 출신 대학별 성적 증명서를 모두 제출하여야 하며, 수료(졸업) 예정자 중 서류제출 기간 내 2학기 성적이 확정되지 않은 경우 직전학기 성적까지 반영</p> <p>※ 합격(등록)자 중 '20.2학기 성적이 미반영된 성적증명서를 제출한 자는 2021.2.17.(수)까지 2학기 성적이 반영된 최종 성적증명서를 메일 (exam@kangwon.ac.kr)로 반드시 제출(기한 내 미제출시 전적대학 학점 인정에 불이익)</p>							

**3-2**

**지원자격별 제출서류**

구 분		제출서류	
농어촌	전적대학 농어촌 전형 입학자	농어촌학생 특별전형 신입학 확인서 1부 【서식2】	
	유형 II	<ul style="list-style-type: none"> <li>초·중·고등학교 학교생활기록부 각 1부(교육기관 공공기관 무인발급기, 인터넷 발급)</li> <li>지원자의 주민등록초본 1부(주소 변동 사항 기재)</li> </ul>	
	유형 I	필수	<ul style="list-style-type: none"> <li>중·고등학교 학교생활기록부 1부(교육기관 공공기관 무인발급기, 인터넷 발급)</li> <li>가족관계증명서 1부(지원자 본인 본인 명의)</li> <li>부·모와 지원자의 주민등록초본 각 1부(주소 변동 사항 기재)</li> </ul>
		추가	<ul style="list-style-type: none"> <li>부모 사망(실종): 사망(실종)한 부모의 제적등본 또는 기본증명서 ※ 2007년 이전 사망한 경우 제적등본, 2008년 이후 사망한 경우 기본증명서 제출</li> <li>이혼: 기본증명서 1부(지원자 본인 명의), 혼인관계증명서 1부 (지원자와 함께 거주(주소지 동일)하고 있는 부 또는 모)</li> <li>입양(또는 친양자 입양): 입양관계증명서 1부(또는 친양자 입양 관계증명서)</li> <li>부 또는 모가 대한민국 국적 미취득 외국인일 경우: 외국인등록사실증명서 1부 ※ 위의 서류로 부모의 사망이나 가족 관계를 확인하기 어려운 경우에는 부 또는 모의 제적등본 등 서류를 추가로 제출</li> </ul>

구 분		제출서류
기초생활수급자		<ul style="list-style-type: none"> <li>수급자 증명서 1부(읍·면·동 주민센터 발급) ※ 반드시 지원자 명의로 발급</li> </ul>
차상위 계층 (복지 급여 수급자)	의료급여	<ul style="list-style-type: none"> <li>차상위본인부담경감대상자 증명서 1부(국민건강보험공단 발급)</li> </ul>
	자활급여	<ul style="list-style-type: none"> <li>자활근로자 확인서 1부(읍·면·동 주민센터 발급)</li> </ul>
	장애수당	<ul style="list-style-type: none"> <li>장애수당 대상자 확인서 1부(읍·면·동 주민센터 발급)</li> </ul>
	장애인연금 차상위 부가급여	<ul style="list-style-type: none"> <li>장애인연금 수급자 확인서 1부(읍·면·동 주민센터 발급)</li> </ul>
	한부모가족	<ul style="list-style-type: none"> <li>한부모가족 증명서 1부(읍·면·동 주민센터 발급)</li> </ul>
	우선돌봄 차상위	<ul style="list-style-type: none"> <li>차상위계층 확인서 1부(읍·면·동 주민센터 발급)</li> </ul>

**[서류 제출 시 유의사항]**

- 지원자 명의로 발급받지 않은 서류는 복지급여 대상 가구원임을 확인하기 위하여 「가족관계증명서」와 「주민등록등본」을 모두 제출
- 지원자격 증빙서류는 서류제출 마감일(2020.12.30.(수)) 기준 1개월 이내에 발급된 것에 한하여 인정
- 기본증명서(제적등본)를 통하여 친권(양육권) 확인이 불가한 경우, 친권(양육권)의 증명은 학생 스스로 해야 함
- 주민등록이 말소(직권, 신고)된 경우에는 원칙적으로 읍·면이나 도·시·별지 지역에 거주하지 않은 것으로 간주함

**4**

**연계 교육과정 편입학(정원 외)**

제출서류	비 고
입학원서 1부	원서접수 사이트에서 접수 완료 후 출력
졸업(예정)증명서 1부	연계 교육과정 전문대학 졸업(예정)자
전학년 성적증명서 1부	<ul style="list-style-type: none"> <li>※ 전적대학이 2개 대학 이상(전적대 편입학 포함)인 경우 출신 대학별 성적증명서를 모두 제출하여야 하며, 수료(졸업) 예정자 중 서류제출 기간 내 2학기 성적이 확정되지 않은 경우 직전학기 성적까지 반영</li> <li>※ 합격(등록)자 중 '20.2학기 성적이 미반영된 성적증명서를 제출한 자는 2021.2.17.(수)까지 2학기 성적이 반영된 최종 성적증명서를 메일(exam@kangwon.ac.kr)로 반드시 제출(기한 내 미제출시 전적대학 학점 인정에 불이익)</li> </ul>
연계 교육과정 이수 확인서 1부 <b>【서식 6】</b>	원서접수 사이트에서 다운로드
(행정·심리학부(행정학전공)만 해당) 공인영어 성적 증명서 <b>사본</b> 1부	TOEIC, New TEPS, TOEFL(iBT) 중 택 1 ※ 원서접수 마감일(2020. 12. 24.(목)) 기준 최근 2년 이내의 국내에서 취득한 성적만 유효함

**5**

**재직자 전형(정원 외)**

제출서류	비 고												
입학원서 1부	원서접수 사이트에서 접수 완료 후 출력												
<b>필수</b> 학력증명서 1부 (택 1) ※ 외국대학(교) 출신자는 "19쪽" 유의사항 참조	<ul style="list-style-type: none"> <li>■ 전문대학 및 4년제 대학 졸업(예정)자: 졸업(예정)증명서 1부</li> <li>■ 4년제 대학 2학년 이상 수료자: 수료증명서 1부</li> <li>■ 4년제 대학 2학년 이상 수료예정자: 수료예정증명서 또는 재학증명서 1부</li> <li>※ 4년제 대학 2학년 이상 수료예정자는 수료예정증명서 또는 재학증명서에 반드시 아래와 같이 해당 대학 학적 담당자의 확인을 받아 제출하여야 함</li> </ul> <table border="1" style="width: 100%; text-align: center;"> <tr> <td>수료(예정) 학년</td> <td colspan="2">학년</td> </tr> <tr> <td>기 이수 학점 / 이수중 학점</td> <td>학점 /</td> <td>학점</td> </tr> <tr> <td>2학년 수료가능 학점 / 졸업학점</td> <td>학점 / 총</td> <td>학점</td> </tr> <tr> <td>담당자 / 연락처</td> <td colspan="2">(인) / 연락처 :</td> </tr> </table> <ul style="list-style-type: none"> <li>■ 학점인정 등에 관한 법률 및 평생교육법에 의하여 전문학사 학위 취득(예정)자, 학사학위취득(예정)자 또는 동법에 의한 학사학위 과정의 경우 취득한 학점이 우리 대학이 정한 일정 기준(80학점) 이상인 자             <ul style="list-style-type: none"> <li>● 전문학사학위 취득(예정)자: 학위수여(예정)증명서, 학점인정증명서 각 1부</li> <li>● 학사학위 취득(예정)자: 학위수여(예정)증명서, 학점인정증명서 각 1부</li> <li>● 학사학위 과정자(80학점 이상): 학점인정증명서 1부</li> </ul> </li> </ul>	수료(예정) 학년	학년		기 이수 학점 / 이수중 학점	학점 /	학점	2학년 수료가능 학점 / 졸업학점	학점 / 총	학점	담당자 / 연락처	(인) / 연락처 :	
수료(예정) 학년	학년												
기 이수 학점 / 이수중 학점	학점 /	학점											
2학년 수료가능 학점 / 졸업학점	학점 / 총	학점											
담당자 / 연락처	(인) / 연락처 :												

제출서류		비 고
필수	전학년 성적증명서 1부	전적(출신)대학 전 학년 성적증명서 각 1부(취득학점, 평점평균/만점, 백분율 성적이 기재된 것) ※ 전적대학이 2개 대학 이상(전적대 편입학 포함)인 경우 출신 대학별 성적 증명서를 모두 제출해야 하며, 수료(졸업) 예정자 중 서류제출 기간 내 2학기 성적이 확정되지 않은 경우 직전학기 성적까지 반영 ※ 합격(등록)자 중 '20.2학기 성적이 미반영된 성적증명서를 제출한 자는 2021.2.17.(수)까지 2학기 성적이 반영된 최종 성적증명서를 메일(exam@kangwon.ac.kr)로 반드시 제출(기한 내 미제출시 전적대학 학점인정에 불이익)
	고등학교 학교생활기록부 1부	고등학교 학교생활기록부 1부(교육기관 공공기관 무인발급기, 인터넷 발급)
	재직(경력) 증명서 1부	<ul style="list-style-type: none"> <li>■ 재직기간이 명시되어 있어야 함</li> <li>■ 2개 이상의 산업체 재직 사실을 증명해야 하는 경우 전/현 직장의 재직(경력)증명서를 모두 제출</li> <li>■ 군 현역복무자는 복무확인서(군 복무기간 전체 기재), 전역자는 병적증명서 제출</li> </ul> ※ 최종 합격자는 2021.3.1. 기준 재직증명서를 반드시 추가로 제출
해당자 필수	4대보험 가입확인서 1부	<ul style="list-style-type: none"> <li>■ 재직(경력)증명서를 제출한 산업체 모두 제출(아래 항목 중 1개 이상)               <ul style="list-style-type: none"> <li>- 국민연금가입증명서(국민연금공단 발행) 1부</li> <li>- 건강보험자격득실확인서(국민건강보험공단 발행) 1부</li> <li>- 고용보험자격이력내역서(고용지원센터 발행) 1부</li> <li>- 4대보험가입확인서(<a href="http://www.4insure.or.kr">http://www.4insure.or.kr</a> 발행) 1부</li> </ul> </li> </ul>
	4대보험 미가입 영세창업 및 자영업 증명서 각 1부	<ul style="list-style-type: none"> <li>■ 4대보험 미가입 영세창업 및 자영업 증명서 각 1부               <ul style="list-style-type: none"> <li>- 사업자등록증명원(세무서 발행) 1부</li> <li>- 납세사실증명서(세무서 발행) 1부</li> <li>- 휴업/폐업사실증명원(세무서 발행) 1부(해당자에 한함)</li> </ul> </li> </ul>
	농지원부, 영농사실확인원 등 공적증명서 1부	<ul style="list-style-type: none"> <li>■ 4대보험 가입 대상 사업체가 아닌 농업, 수산업 등의 산업체 종사자인 경우               <ul style="list-style-type: none"> <li>- 농지원부, 영농사실확인원 등 국가 및 지방자치단체가 발행하는 공적증명서 1부(읍, 면, 동장 발행)</li> </ul> </li> </ul>
추가 (해당자에 한함)	제적증명서 또는 학적부 사본 1부	전적대학 제적자에 한하여 제출 ※ 제적사유가 명시되어야 하며, 징계에 의한 제적자는 지원 불가
	동계 계절학기 수강신청서 1부	2020학년도 동계 계절학기 학점을 포함해야만 지원자격을 충족하는 경우 제출 ※ 동계 계절학기 성적이 확정되는 대로 성적증명서, 수료(예정) 증명서 또는 졸업예정증명서 반드시 제출 ※ 2020학년도 동계 계절학기는 취득학점에는 반영되나, 전적대학의 성적으로는 반영되지 않음

**6****서류제출 유의사항****가. 일반/학사 편입학 지원자**

- 4년제 대학 2학년 이상 수료예정인 자는 '20.2학기 성적을 포함하는 최종 성적증명서를 2021.2.17.(수)까지 메일(exam@kangwon.ac.kr)로 제출하여야 함.
- 최종 성적증명서를 제출기한 내 미제출한 경우 전적대학 학점인정 시 '20.2학기 성적이 미반영되어 불이익이 있음.

**나. 외국 대학(교) 출신 지원자**

- 출신대학의 졸업기준학점, 학년 또는 학기 이수요건, 성적산출기준 등에 관한 증빙서류를 반드시 제출하여야 함.
- 해외에서 발급받은 모든 서류는 아포스티유 인증 또는 영사확인을 받아야 하며, 외국어로 된 모든 서류는 공증 받은 한글 번역문을 첨부하여야 함.  
(부득이한 사유로 원본을 제출할 수 없을 경우 원본대조필을 받은 서류로 대체 가능)
- 학력증명과 관련하여 해당자는 아래의 서류를 추가로 제출하여야 함.

- 미국대학 졸업(예정)자: NSC(<https://www.studentclearinghouse.org>)에서 발급하는 학력증명서 추가 제출
- 중국대학 졸업(예정)자(2002년 이후): 학력·학위인증보고서 추가 제출  
\* 발급기관: 중국교육부 운영 학력·학위인증센터([www.cdgdc.edu.cn](http://www.cdgdc.edu.cn)) 또는 중국 고등교육 학생정보 ([www.chsi.com.cn](http://www.chsi.com.cn))

**다. 순수 외국인 지원자 추가 제출서류****① 아래 해당 서류 중 1부**

- ※ 단, 영어를 모국어로 사용하는 국가의 국적자(미국, 영국, 캐나다, 남아프리카공화국, 뉴질랜드, 호주, 아일랜드)는 해당 없음
- 한국어능력시험(TOPIK) 성적증명서 1부
- 강원대학교 한국어연수과정 4급 수료증 1부
- 공인영어시험 성적증명서 1부(입학일 기준 유효기간 이내)

**② 체류경비 입증증명서 1부**

- 재정보증인 또는 본인의 미화 \$18,000 이상에 대한 잔고증명서(중국 현지은행 잔고증명서 제출시 6개월 이상 계속 예치) 또는 송금증명서 또는 환전증명서

**③ 재정보증인 재직증명서 1부**

- 체류경비 입증증명서가 본인 명의일 경우 제출하지 않음
- 재정보증인이 외국인인 경우 직장, 직책, 월보수액, 회사 연락처를 기재

- 라. 편입학 후 학점인정은 원서접수 시 제출된 성적증명서로만 가능하며 이후 추가 제출이 불가능하오니, 전적대학이 2개 이상인 경우 원서접수 시 반드시 출신 대학별 성적증명서를 모두 제출하여야 함.

- 합격(등록)자 중 '20.2학기 성적이 미반영된 성적증명서를 제출한 자의 경우 2021.2.17.(수)까지 제출한 최종 성적증명서로 반영함.

마. 접수된 서류는 일절 수정 및 취소할 수 없으며, 지원자에게 반환하지 않음.

바. 제출서류의 지연도착, 미비, 기재상의 착오 및 누락, 주소불명, 연락두절(연락처 오기재 등), 모집요강에서의 요구사항 미이행 등으로 인하여 발생하게 되는 불이익은 지원자의 책임으로 본교에서 일절 책임지지 않음.

사. 기한 내 서류 미제출시 사정대상에서 제외됨.

아. 편입학에 합격(등록)한 자 중 수료예정증명서, 졸업예정증명서, 학위수여예정증명서를 제출한 자는 2021.2.25.(목) 18:00까지 수료 또는 졸업증명서, 학위증명서를 반드시 제출하여야 하며, 제출하지 않을 경우 합격이 취소될 수 있음.

자. 필요한 경우 추가 서류를 요구할 수 있음.

## IX. 세부 전형 방법

### 1 면접고사

가. 대상: 모든 전형 지원자(※ 지원자격 부적격자 및 수의학과 1단계 불합격자 제외)

나. 고사 일시

- 전체 모집단위(아래 학과 제외): 2021. 1. 29.(금) 09:00(수험생 입실시간 08:30)
- 음악학과: 2021. 1. 29.(금) 10:00(수험생 입실시간 09:30) \* 단 작곡 전공 09:00(수험생 입실시간 08:30)
- 무용학과: 2021. 1. 29.(금) 13:00(수험생 입실시간 12:00) \* 면접·실기 동시 진행

다. 고사 장소: 지정 고사장 <2021. 1. 25.(월) 입학 안내 홈페이지에 공고>

※<sub>1</sub> 각 모집단위는 지원자 수에 따라 수험생 전원의 동의를 얻어 고사시간을 변경할 수 있음.

※<sub>2</sub> 코로나 19로 인하여 면접·실기 고사 방법이 변경될 수 있으며, 세부 방역 계획은 별도 공지

라. 평가 항목 및 반영비율: 전공 적성(50%), 종합적 사고력(25%), 의사소통 역량(12.5%),  
인성 및 가치관(12.5%), 40점 만점

마. 면접 형식: 지원자 1인 대 면접관 3인으로 개별 면접(블라인드 면접)

바. 면접 시간: 지원자 1인당 10분 이내

사. 과락 기준

- 1) 모든 모집단위(수의학과 제외): 모든 면접위원이 평가항목(4개) 모두 '매우부족'으로 평가한 경우
- 2) 수의학과: 모든 평가항목(4개) 중 1개 이상 동일한 평가항목에 대하여 모든 면접위원이 "매우부족"으로 평가한 경우  
※ 수의학과 면접고사 성적은 전형 점수에는 반영하지 않으며 동점자 처리에는 활용("부"처리자 제외)

### 2 공인영어 성적

가. 대상: 일반·학사 편입학(예·체능계 제외, 체육교육과 포함)

1) 성적 반영 계산식

- 전체 모집단위(간호학과, 수의학과, 체육교육과 제외): [취득(TOEIC 환산) 점수 / 990] × 150
- 간호학과: [취득(TOEIC 환산) 점수 / 990] × 75
- 체육교육과: [취득(TOEIC 환산) 점수 / 990] × 50
- 수의학과: [취득(TOEIC 환산) 점수 / 990] × 30

2) New TEPS, TOEFL(iBT) 성적은 본교가 정한 기준에 따라 TOEIC 성적으로 환산하여 반영

3) 반영 성적은 소수점 셋째 자리에서 반올림하여 둘째 자리까지 반영

4) TOEIC Bridge, TOEIC Speaking and Writing Tests, 기관 TOEIC 및 TOEFL 성적은 인정하지 않음

### 3 전적 대학 성적

가. 대상: 농어촌지역, 기초생활수급자 및 차상위계층, 연계 교육과정, 재직자, 일반 (간호학과, 미래농업융합학부(농생명산업학전공, 시설농업학전공) 지원자

나. 반영성적

- 1) 전적 대학이 1개교인 경우: 지원자가 제출한 성적증명서 상의 전(全) 학년 백분율 점수 반영
- 2) 전적 대학이 2개교 이상인 경우
  - 4학기 이상 수료한 성적증명서에 한하여 전적 대학 성적 반영(소수점 셋째자리에서 반올림)
  - 단 전적대학을 편입학한 경우 편입학 전·후 각 대학에서 취득한 성적과 취득학점을 모두 반영
- 3) 반영 성적 계산

$$\frac{(A대학 취득 학점 \times A대학 백분율 점수) + \dots + (B대학 취득 학점 \times B대학 백분율 점수)}{A대학 취득 학점 + \dots + B대학 취득 학점}$$

다. 외국 대학 출신자 등 성적 등급 및 평점 기준이 기재되지 아니한 경우에는 본교에서 별도로 정한 기준에 의해 산출함

※ 전적대학 성적은 서류제출 기한(2020.12.30.(수))까지 제출된 성적을 반영

### 4 필기고사

가. 대 상: 일반·학사 편입학 중 수의학과 지원자

나. 고사 일시: 2021. 1. 8.(금) 10:00 (수험생 입실시간 09:30)

다. 고사 장소: 지정 고사장 <2021. 1. 5.(화), 입학 안내 홈페이지에 공고>

※ 코로나 19로 인하여 면접·실기 고사 방법이 변경될 수 있으며, 세부 방역 계획은 별도 공지

라. 고사 과목: 일반생물학, 일반화학

- 1) 문항수 및 배점: 과목당 25문항(총 50문항), 각 100점 만점(문제당 4점)
- 2) 고사 시간: 10:00~11:00(60분)
- 3) 반영 점수: (시험과목별 취득 점수의 합/과목 수)×(70/100) \* 소수점 둘째자리에서 반올림
- 4) 출제범위 및 난이도: 대학교양의 일반생물학 및 일반화학의 중간/기말고사에 준하는 범위와 난이도

### 5 실기고사

가. 대 상: 일반·학사 편입학 중 예·체능계 지원자

나. 고사 일시

- 1) 디자인학과, 미술학과, 스포츠과학과: 2021. 1. 29.(금) 13:00(수험생 입실시간 12:30)
- 2) 음악학과: 2021. 1. 29.(금) 10:00(수험생 입실시간 09:30) \* 단 작곡 전공: 09:00(수험생 입실시간 08:30)
- 3) 무용학과: 2021. 1. 29.(금) 13:00(수험생 입실시간 12:00)

※ 음악학과, 무용학과는 면접·실기 동시 진행하되 실기고사 종료 후 면접 실시

다. 고사 장소: 지정 고사장 <2021. 1. 25.(월), 입학 안내 홈페이지에 공고>



라. 모집단위별 실기고사 과목 및 배점

1) 디자인학과

전 공	고사 과목	고사 시간	배 점	시험지 규격	준 비 물	비 고
비주얼디자인	전공 실기	13:00~16:00	150점	3절	포스터 작업 가능한 도구	전공별 문제 출제
인더스트리얼디자인	"	"	150점	마카지 / B3	랜더링 작업 가능한 도구	
영상디자인	"	"	150점	A3	포토샵, 일러스트레이터 소프트웨어 작업	

2) 음악학과

전 공	고 사 과 목	고사 시간	배 점	준 비 물	비 고
성 악	이태리 가곡 1곡(원어로 부른다)	10:00~	50점	반주자 동반	곡은 지원자가 준비
	독일 가곡 1곡(원어로 부른다)		50점		
	아리아 1곡(원어로 부른다)		50점		
	계		150점		
관현악	자유곡 1곡 (빠른 악장) 연주 ※ 타악기의 경우 스네어드럼, 마림바, 팀파니 모두를 각 1곡씩 연주해야 하며, 개인 악기는 지참 불가	10:00~	150점	관현악기 지참, 반주자 동반	곡은 지원자가 준비
피아노	Chopin Etude 1곡	10:00~	75점	연필, 지우개, 볼펜	
	베토벤 Sonata 중에서 빠른 악장 한 악장	75점			
계	150점				
작 곡	주어진 동기에 의한 피아노 곡 쓰기	09:00~10:40	100점	연필, 지우개, 볼펜	문제 출제
	전형적인 피아노곡 연주(빠른 악장)	11:00~12:00	50점		곡은 지원자가 준비
	계	-	150점		

3) 미술학과

전 공	고사 과목	고사 시간	배 점	시험지 규격	준 비 물	비 고
한국화 (수묵화, 소묘 중 택 1)	수묵화(정물)	13:00~16:00	150점	화선지 1/2절	연필, 지우개, 베틀, 먹, 붓, 물감, 물통, 접시, 모포(깔지)	전공별 문제 출제
	소묘(정물)	"	150점	3절(켄트지)	연필, 지우개, 압정	
서양화 (수채화, 소묘 중 택 1)	수채화(정물)	"	150점	"	연필, 지우개, 붓, 물감, 팔레트, 물통, 압정	
	소묘(정물)	"	150점	"	연필, 지우개, 압정	
조 소 (인물두상, 소묘 중 택 1)	인물두상	"	150점	실물크기	조소용 조각도, 노끈	
	소묘(정물)	"	150점	3절(켄트지)	연필, 지우개, 압정	

※ 전 과목 '시험용지'와 조소전공 응시자의 소조용 '흙'은 대학에서 준비함

4) 무용학과

전 공	고사 과목	고사 시간	배 점	준 비 물	비 고
한국무용	전공 작품	13:00 ~ (3분 이내)	150점	작품 음악, 작품 의상 착용	작품은 지원자가 준비
발 레					
현대무용					

5) 스포츠과학과

구 분	측 정 항 목	기 록		
		단 위	배 점	
기 초 체 력	근지구력	윗몸 일으키기(Sit-up)(1분)	회	35점
	민첩성	지그재그 런(Zigzag run)	초	35점
	순발력	제자리 멀리뛰기(Standing long jump)	cm	35점
	심폐지구력	800m 달리기(800m Running)	초	45점
총 점				150점

가) 종목별 평가방법

구분	시행 요령	평가 방법
윗몸 일으키기	<ul style="list-style-type: none"> <li>양손을 머리에 깍지를 끼고 누운 다음, '시작'이라는 구령과 함께 윗몸일으키기를 1분 동안 시행</li> <li>① 수험생은 수험표를 기록 요원에게 제출</li> <li>② 수험생은 '시작'과 동시에 '그만' 신호가 있기 전까지 시행함(1분)</li> <li>③ 측정 후 수험생은 기록과 점수를 확인 후 수험표를 받음</li> </ul>	<ul style="list-style-type: none"> <li>상체를 일으켰을 때를 1회로 인정</li> <li>측정 시 머리가 바닥에 닿아야 하고, 팔꿈치가 무릎 위 센서를 지나가야 측정이 됨</li> </ul>
지그재그 런	<ul style="list-style-type: none"> <li>5개의 post를 지그재그로 달려 얼마나 빨리 통과하느냐를 측정하는 것으로 마루 위에 직사각형의 규격에 4개 꼭지 지점과 중앙에 post를 설치함</li> <li>① 수험생은 수험표를 기록 요원에게 제출</li> <li>② 수험생은 출발선에서 '신호음' 신호를 기다림</li> <li>③ '신호음'과 함께 시작하여 [Z]자 형태로 2회 왕복</li> <li>④ 측정 기록은 소수 둘째 자리는 절사하고 첫째 자리까지만 기록함(예: 측정 기록이 12"56일 경우 최종 기록은 12"5로 기록함)</li> <li>⑤ 측정 후 수험생은 기록과 점수를 확인한 후 수험표를 받음</li> </ul>	<ul style="list-style-type: none"> <li>1회 측정을 원칙으로 하며 post를 넘어 뜨리거나 잡아서는 안 됨</li> <li>측정 시 넘어지거나 미끄러지더라도 곧바로 시행하여야 함</li> </ul> <p>지그재그(2회 왕복) 달리기</p>
제자리 멀리뛰기	<ul style="list-style-type: none"> <li>제자리에서 가장 멀리 뛰는 기록을 측정</li> <li>① 수험생은 수험표를 기록 요원에게 제출</li> <li>② 수험생은 라인에서 준비되는 즉시 시행(2회)</li> <li>③ 측정 후 수험생은 기록과 점수를 확인 후 수험표를 받음</li> </ul>	<ul style="list-style-type: none"> <li>2회 측정을 원칙으로 하며, 좋은 기록을 cm 단위로 기록함</li> <li>측정 시 라인을 넘거나, 두 발이 바닥에서 떨어지거나, 옆으로 나가서는 안 됨</li> </ul>

구분	시행 요령	평가 방법
800m 달리기	<ul style="list-style-type: none"> <li>■ 800m 달리기 기록 측정</li> <li>① 수험생은 수험표를 기록 요원에게 제출</li> <li>② 수험생은 출발선에서 출발신호를 기다림</li> <li>③ 측정 기록은 초 미만 기록은 절사하고 기록함 (예: 측정 기록이 2'20"56일 경우 최종 기록은 2'20"로 기록함)</li> <li>④ 측정 후 수험생은 기록과 점수를 확인한 후 수험표를 받음</li> </ul>	<ul style="list-style-type: none"> <li>■ 800m 기록</li> </ul>

나) 채점표(기초 체력)

배점	종목		근지구력(회) (Sit-up)		민첩성(초) (Zigzag run)		순발력(cm) (Standing long jump)		배점	심폐지구력(초) (800m Running)	
	남자	여자	남자	여자	남자	여자	남자	여자		남자	여자
35	66이상	61이상	12"8이하	14"0이하	281이상	230이상	45	2'20"이하	2'59"이하		
33	63~65	59~60	12"9~13"1	14"1~14"2	277~280	225~229	42	2'21"~2'23"	3'30"~3'02"		
31	60~62	57~58	13"2~13"4	14"3~14"4	273~276	220~224	39	2'24"~2'26"	3'03"~3'05"		
29	57~59	55~56	13"5~13"7	14"5~14"6	269~272	213~219	36	2'27"~2'29"	3'06"~3'08"		
27	54~56	52~54	13"8~14"0	14"7~14"9	265~268	209~212	33	2'30"~2'32"	3'09"~3'11"		
25	51~53	49~51	14"1~14"3	15"0~15"2	261~264	203~208	30	2'33"~2'35"	3'12"~3'14"		
23	48~50	46~48	14"4~14"6	15"3~15"5	257~260	197~202	27	2'36"~2'38"	3'15"~3'17"		
21	45~47	44~45	14"7~14"9	15"6~15"8	253~256	192~196	24	2'39"~2'41"	3'18"~3'20"		
19	42~44	42~43	15"0~15"2	15"9~16"1	249~252	187~191	21	2'42"~2'44"	3'21"~3'23"		
17	40~41	40~41	15"3~15"5	16"2~16"4	245~248	183~186	18	2'45"~2'47"	3'24"~3'26"		
15	38~39	38~39	15"6~15"8	16"5~16"7	241~244	179~182	15	2'48"~2'50"	3'27"~3'29"		
10	36~37	36~37	15"9~16"1	16"8~17"0	237~240	175~178	10	2'51"~2'53"	3'30"~3'32"		
5	34~35	34~35	16"2~16"4	17"1~17"3	233~236	171~174	5	2'54"~2'56"	3'33"~3'35"		
0	33이하	33이하	16"5이상	17"4이상	232이하	170이하	0	2'57"이상	3'36"이상		

다) 스포츠과학과 실기고사 유의사항

- (1) 수험생은 감독관의 지시사항에 반드시 따라야 함
- (2) 수험생은 종목별 시행요령을 숙지하고 실기고사에 임하여야 함
- (3) 수험생은 집결장소에 지정된 시간까지 반드시 입실하여 관계자의 안내에 따라야 하며, 지각으로 발생하는 불이익은 수험생이 감수해야 함
- (4) 실기고사에 응시하지 않거나 부정행위를 한 경우 사정 대상에서 제외(다만, 실기고사 중 일부 종목(과제)만을 결시한 자는 그 종목(과제)만을 '0'점 처리)
- (5) 실기고사 당일 휴대전화 등 모든 전자기기를 절대 소지할 수 없음
- (6) 실기고사장에서 안내요원의 지시에 불응한 경우 사정 대상에서 제외될 수 있음
- (7) 수험표, 신분증(주민등록증, 여권, 운전면허증(학생증 제외))을 반드시 지참하여야 하며, 수험표를 분실하였을 경우 인터넷 원서접수 사이트에서 재출력하여 사용하고 고사 당일 분실하였을 경우에는 단과대학 행정실 또는 입학과에서 신분증을 제시하고 수험표를 재발급 받을 수 있음

마. 과락 기준

- 1) 디자인학과, 미술학과, 음악학과, 무용학과: 실기고사 점수 만점의 40% 미만
- 2) 스포츠과학과: 실기고사 점수 만점의 50% 미만

## X. 사정 원칙

1. 전형 요소별 성적을 합산하여 성적순으로 모집 인원의 100%를 선발한다.
2. 예비 합격 후보자는 전형 요소별로 합산한 성적순으로 선발하되, 합격자의 미등록, 등록 후 포기 등으로 인한 결원 발생시 예비 합격 후보자 중에서 성적순으로 충원 합격자를 선발한다.
3. 다음 각 호에 해당하는 자는 사정 대상에서 제외한다.
  - 가. 지원 자격 “부” 판정자
  - 나. 부정행위를 한 자
  - 다. 서류를 제출하지 않은 자
  - 라. 서류를 위·변조하여 제출한 자
  - 마. 필기고사, 면접고사, 실기고사 결시자
  - 바. 면접고사, 실기고사 과락자
  - 사. 예체능 계열(스포츠과학과, 체육교육과 제외) 실기의 경우, 중도퇴실자, 백지 제출자 또는 미완성자
  - 아. 필기고사, 면접고사, 실기고사 시 신분증 미지참자 중 대학에서 정한 기한 내 신분확인 서류를 제출하지 않은 자
4. 입학전형 성적이 현저히 낮아 수학능력이 없다고 인정되는 자에 대해서는 우리 대학교 사정위원회의 심의를 거쳐 입학울 허가하지 않을 수 있다.
5. 기타 모집요강에 명시하지 않은 사항은 “입학전형관리위원회”의 결정에 의한다.
6. 동점자는 다음 순서에 따라 처리한다.

구분 순위	일반·학사편입학			농어촌, 기초생활수급자 및 차상위 계층, 연계 교육과정, 재직자, 일반(미래농업융합학부)
	전체 모집단위 (수의학과, 예체능 제외)	디자인학과, 미술학과, 음악학과, 무용학과, 스포츠과학과, 체육교육과	수의학과	전체 모집단위
1	공인영어 성적이 높은 자	실기고사 성적이 높은 자	필기고사 성적이 높은 자	면접고사 성적이 높은 자
2	면접고사 성적이 높은 자		공인영어 성적이 높은 자	전적 대학 백분율 성적이 높은 자
3	전적 대학 백분율 성적이 높은 자		면접고사 성적이 높은 자	총 취득 학점이 많은 자
4	총 취득 학점이 많은 자		필기고사의 생물과목 성적이 높은 자	면접고사 평가 항목 중 전 공 적성 종합적 사고력 의사 소통 역량 순으로 점수가 높 은 자
5	-		전적대학 백분율 성적이 높은 자	-

# XI. 합격자 발표 및 등록

## 1 | 최초 합격자 발표

- 가. 일 자: 2021. 2. 8.(월)
  - 나. 장 소: 입학 안내 홈페이지(<http://www.kangwon.ac.kr/admission01>)에 공고
  - 다. 등록금 납부 기간: 2021. 2. 9.(화) ~ 2. 10.(수), 마감일에는 16:00까지
  - 라. 등록금 납부 장소: 우리 대학교 지정 은행
- ※ 합격자 발표 시 공고하는 합격자 유의 사항을 숙지하여 등록금을 납부하여야 하며, 정해진 기간 내에 등록금을 납부하지 않을 경우 합격이 취소되므로 납부 기간을 엄수해야 함
- ※ 등록금 고지서는 우편 발송하지 않음

## 2 | 총원 합격자 발표(최종)

구 분	일 시	등 록	등록금 납부 장소	비 고
총원 합격자 발표 (최종)	2021. 2. 16.(화) 21:00까지	2021. 2. 17.(수) 16:00까지	우리 대학교 지정 은행	개별통보 및 입학안내 홈페이지 공고

※ 총원 합격자 발표는 전화로 통보하니 기간 중 항상 통화가 가능한 상태를 유지하여야 하며, 3회 통화 시까지 연락이 안 되는 자는 합격을 취소하고 차순위 후보자를 합격자로 결정함

## 3 | 등록금(2020학년도 기준)

(단위 : 원)

계열	구분	단과대학	학과(부)	등록금
인문사회		경영대학	전 학과/부(정보통계학전공 제외)	1,712,000
		농업생명과학대학	농업자원경제학전공	
		문화예술·공과대학	영상문화학과	
		사범대학	교육학과, 국어교육과, 역사교육과, 영어교육과, 윤리교육과, 일반사회교육과, 지리교육과, 한문교육과	
		사회과학대학	전 학과/부	
		인문대학	전 학과/부	
이학 I		농업생명과학대학	전 학과/부(농업자원경제학전공, 농생명산업학전공, 시설농업학전공 제외)	2,100,000
		동물생명과학대학	전 학과/부	
		사범대학	가정교육과, 과학교육학부	
		산림환경과학대학	전 학과/부	
		간호대학	간호학과	
		의생명과학대학	전 학과/부	
		자연과학대학	전 학과/부	

구분 계열	단과대학	학과(부)	등록금
이학Ⅱ	경영대학	정보통계학전공	1,915,000
	사범대학	수학교육과	
	자연과학대학	수학과	
이학Ⅲ	농업생명과학대학	농생명산업학전공	1,470,000
		시설농업학전공	
공학	문화예술·공과대학	공학계열 학과/부	2,218,000
	IT대학	전 학과/부(컴퓨터과학전공 제외)	
			컴퓨터과학전공
체육	문화예술·공과대학	스포츠과학과	2,218,000
	사범대학	체육교육과	
예능	문화예술·공과대학	디자인학과, 무용학과, 미술학과, 음악학과	2,309,000
의학	수의과대학	수의학과	2,878,000

※ 2020년도 기준이며 추후 변경될 수 있음

#### 4 | 등록금 환급


- 가. 대 상: 법령에 의하여 수학할 수 없거나 입학에 포기하는 경우  
 나. 환급 절차: 추후 우리 대학교 입학 안내 홈페이지에 안내 공고

## XII. 서식 및 부록

### 【서식 1】

<b>2021 학년도 강원대학교 편입학원서</b>							
<b>[춘천캠퍼스]</b>							
					수험번호 (※자동 부여)		
<b>전형 구분</b>	일반/학사/농어촌/기초 차상위/연계교육/재직자	<b>성 명</b>			<b>주민등록 번호</b>	-	<b>사 진</b> (3×4cm) ※ 반드시 파일로 첨부
<b>지 원 모집단위</b>	대학		학과		전공		
- 음악학과 지원자 : 선택 악기 - 미술학과 지원자 : 선택 고사 과목							
<b>영어성적</b>	시험종류	TOEIC ( ● ) / New TEPS (   ) / TOEFL(iBT) (   ) ※ 택 1					
	응시일자	년	월	일	취득점수	등록번호	
<b>학력사항</b>	<b>대학(교)명</b>	<b>학과</b>	<b>학년</b>	<b>학적상태</b>	<b>취득학점</b>	<b>백분율 점수</b>	
<b>지원자 주소</b>	우편번호 : _____ 주 소 : _____ E - mail : _____						
<b>연 락 처</b>	휴대 전화(본인) : _____			휴대 전화(가족1) : _____			
	휴대 전화(가족2) : _____			자택 전화 : _____			
<b>전형료 반환계좌 (본인 또는 보호자)</b>	<b>예금주명</b>	<b>은행명</b>			<b>계좌번호</b>		
<b>접수 확인</b>	<b>본인은 귀 대학에 편입학 하고자 소정의 서류를 갖추어 지원합니다.</b>  2020년 12월 일  지원자 성 명: _____ (서명 또는 인)  <b>강원대학교 총장 귀하</b>						

**2021학년도 편입학 전형  
수험표**

수험번호	
전형구분	
지 원 모집단위	
성 명	
<div style="border: 1px solid black; padding: 10px; width: fit-content; margin: 0 auto;"> <p>사 진 최근 3개월 이내 촬영한 증명 사진 (3 cm × 4 cm) (사진 업로드)</p> </div>	
2020. 12.	
 <b>KNU 강원대학교</b> <small>KANGWON NATIONAL UNIVERSITY</small>	<div style="border: 1px solid black; padding: 5px; display: inline-block;"> <b>확 인</b> </div>

※ 필기고사, 면접·실기고사 시 신분증과 함께 지참

**강 원 대 학 교**  
**[춘천캠퍼스]**

**주요 편입학 전형 일정**

- ▶ 필기고사(수의학과): 2021. 1. 8.(금)
- ▶ 면접(실기)고사: 2021. 1. 29.(금)
- ▶ 합격자 발표: 2021. 2. 8.(월)
- ▶ 등록금 납부: 2021. 2. 9.(화) ~ 2. 10.(수) 16:00까지



【서식 2】

**2021학년도 편입학  
농어촌학생 특별전형 신입학 확인서**

성 명		학 번	
학부(과)		생년월일	
입학일자		학교소재지	
용 도	대학 편입학 지원용		
발급자	소 속		성 명 (인)
	연락전화번호		

위 학생은 본 대학(교)에 농어촌학생 특별전형으로  
신입학하였음을 확인합니다.

2020년 12월 일

\_\_\_\_\_ 대학(교) 입학(교무)처장 (직인)

**강원대학교 총장 귀하**

※ 본 확인서는 대학본부 등 업무 총괄부서에서 직접 작성하여 주시기 바랍니다.

# 연계 교육과정 이수 확인서

■ 지원자 인적 사항

수험번호	생년월일	성명	비고
	년 월 일		

■ 강원대학교 지원 모집단위

단과대학	모집단위명	비고

■ 연계교육협약 전문대학 및 연계 교육과정 이수 학과(부/전공)

전문대학명	구분	학과(부/전공)	년도	비고
	신입학		년	
	졸업(예정)		년	

※ 기재한 학과(부/전공) 명칭이 모집요강 "6쪽"에 명시한 연계교육과정 협약 학과 명칭과 다를 경우에만 작성  
위 학과(부/전공)는 모집요강 "34~35쪽"에 명시한 연계교육과정 대상 협약 학과(부/전공)의  
승계 전·후의 학과(부/전공)임을 확인함

확인자: 학과(부)장 \_\_\_\_\_ (인)

위 학생은 본교와 강원대학교와의 연계 교육과정 협약에 의거,  
"2021학년도 강원대학교 연계(대학과 전문대학과의 교육과정 연계 학생) 편입학"  
지원 대상자로 연계 교육과정의 모든 과정을 이수하였음을 확인합니다.

2020. 12. .

확인자: \_\_\_\_\_ 대학(교) \_\_\_\_\_ 학과(부)장 \_\_\_\_\_ (인)

※ 확인자는 강원대학교와 연계 교육과정 협약을 체결한 전문대학의 연계 교육과정 학과(학부/전공) 부서장이 작성

강원대학교 총장 귀하

**【서식 4】** ※ 제출기한: 2021. 1. 25.(월) 18:00까지

## 2021학년도 편입학 전형료 환불 신청서

수험번호:

성 명:

지원 학과(학부):                                      대학                                      학과(학부, 전공)

상기 본인은 강원대학교                                      대학                                      학과(학부, 전공)에 지원을 하였으나,  
사유로 다음과 같이 전형료 환불을 신청합니다.

2021년 1월 일

○ 성 명:                                      (서명 또는 인)

○ 생년월일:

○ 연락처

- 휴대 전화:                                      -                                      -

- 자택: (                                      )                                      -

○ (보호자)성 명:                                      (서명 또는 인)

○ 반환 계좌

- 은행 명:

- 계좌 번호:

- 예금주명:

**강원대학교 총장 귀하**

※ 제출 방법: 본교 방문 또는 팩스(033-259-5519) 제출(증명할 수 있는 서류와 함께 제출)

※ 문의 사항: (033)250-6044

**【부록 1】**

**전문대학과의 교육과정 연계 현황**

단과대학	계열	모 집 단 위	연계 교육과정		입학적용 시기 (전문대학)	
			전문대학	연계 대상 학과		
경영대학	인문 사회	경영·회계학부(경영학전공)	동양미래대학교	경영학과	2020년	
				유통마케팅학과	2020년	
				경영정보학과	2020년	
		경영·회계학부(회계학전공)	한림성심대학교 동양미래대학교	세무회계과	2006년	
				세무회계학과	2020년	
				관광외식경영과	2018년	
관광경영학과	한림성심대학교 동양미래대학교	관광외식경영과	2018년			
		관광컨벤션학과	2020년			
농업생명 과학대학	자연 과학	바이오산업공학부 (바이오시스템기계공학전공)	한림성심대학교	의료기기정보과	2021년	
		지역건설공학과	한림성심대학교	토목과	2007년	
문화예술 · 공과대학	공학	건축학과(5년제)	한림성심대학교	건축과	2005년	
			동양미래대학교	건축과	2020년	
		건축·토목·환경공학부(건축공학전공)	한림성심대학교	건축과	2005년	
				건축·토목·환경공학부(토목공학전공)	토목과	2005년
		기계·의용·메카트로닉스·재료공학부 (기계·의용공학전공)	한림성심대학교 동양미래대학교	의료기기정보과	2007년	
				기계공학과(기계시스템전공과정)	2020년	
				기계공학과(제조장비제작과정)	2020년	
				기계설계공학과	2020년	
				자동차공학과(자동차설비엔지니어링)	2020년	
				자동차공학과(자동차설비엔지니어링)	2020년	
		기계·의용·메카트로닉스·재료공학부 (메카트로닉스공학전공)	동양미래대학교	기계공학과(기계시스템전공과정)	2020년	
				기계공학과(제조장비제작과정)	2020년	
	기계설계공학과			2020년		
	자동차공학과(자동차설비엔지니어링)			2020년		
	자동차공학과(메카트로닉스과정)			2020년		
	자동차공학과(메카트로닉스과정)			2020년		
	예체능	디자인 학과	(비주얼디자인전공, 인더스트리얼디자인전공, 영상디자인전공)	한림성심대학교	산업디자인과	2005년
			(비주얼디자인전공)	동양미래대학교	시각정보디자인과	2020년
(인더스트리얼디자인전공)			동양미래대학교	실내환경디자인과	2020년	
스포츠과학과		한림성심대학교 강원도립대학교 명지전문대학	스포츠레저과	2005년		
			레저스포츠과	2006년		
			사회체육학과	2020년		
인문 사회	영상문화학과	한림성심대학교 한림성심대학교	영상콘텐츠과	2007년		
			디지털문화콘텐츠과	2007년		

단과대학	계열	모 집 단 위	연계 교육과정		입학적용 시기 (전문대학)	
			전문대학	연계 대상 학과		
사회과학대	인문사회	부동산학과	강원도립대학	지적부동산과	2006년	
			한림성심대학교	건축과	2016년	
		신문방송학과	한림성심대학교	영상콘텐츠과	2012년	
		행정·심리학부(행정학전공)	한림성심대학교	의무행정과	2005년	
			한림성심대학교	행정과	2010년	
산림환경과학대학	자연과학	생태조경디자인학과	한림성심대학교	건축과	2011년	
의생명과학대학	자연과학	의생명융합학부(의생명공학전공)	한림성심대학교	의료기기정보과	2014년	
			동양미래대학교	생명화학공학과	2020년	
인문대학	인문사회	인문학부(영어영문학전공)	한림성심대학교	관광영어과	2005년	
IT대학	공학	전기전자공학과	동양미래대학교	전기공학과	2020년	
				정보전자공학과 (사회맞춤형 전자측정시험인증과정)	2020년	
				반도체전자공학과	2020년	
				정보통신공학과(네트워크정보통신공학과정)	2020년	
				정보통신공학과(무선정보통신공학과정)	2020년	
				정보통신공학과 (사회맞춤형 정보통신기기개발과정)	2020년	
				로봇공학과	2020년	
		전자공학과	동양미래대학교	한림성심대학교	정보통신네트워크과	2007년
				동양미래대학교	전기공학과	2020년
					정보전자공학과 (사회맞춤형 전자측정시험인증과정)	2020년
					반도체전자공학과	2020년
					정보통신공학과(네트워크정보통신공학과정)	2020년
					정보통신공학과(무선정보통신공학과정)	2020년
		정보통신공학과 (사회맞춤형 정보통신기기개발과정)	2020년			
		컴퓨터학부(컴퓨터정보통신공학전공)	한림성심대학교	인터넷비즈니스과	2006년	
		컴퓨터공학과	동양미래대학교	동양미래대학교	로봇공학과	2020년
					컴퓨터정보공학과	2020년
컴퓨터소프트웨어공학과	2020년					

※ 동양미래대학교, 명지전문대학 연계 학과는 2022학년도부터 모집 가능

**【부록 2】**

**학사학위(4년제) 과정 간호과(12~19학년도) 전문대학 현황**

연번	지정학년도	학교명	연번	지정 학년도	학교명
1	'12학년도	군산간호대학교	43	'14학년도	서울여자간호대학교
2	'12학년도	경북대학교	44	'14학년도	영진전문대학교
3	'12학년도	원광보건대학교	45	'14학년도	충북보건과학대학교
4	'12학년도	강릉영동대학교	46	'15학년도	경인여자대학교
5	'12학년도	선린대학교	47	'15학년도	계명문화대학교
6	'12학년도	조선간호대학교	48	'15학년도	김해대학교
7	'12학년도	경북과학대학교	49	'15학년도	대동대학교
8	'12학년도	전남과학대학교	50	'15학년도	대원대학교
9	'12학년도	기독교간호대학교	51	'15학년도	동남보건대학교
10	'12학년도	마산대학교	52	'15학년도	동원과학기술대학교
11	'12학년도	광주보건대학교	53	'15학년도	삼육보건대학교
12	'12학년도	해전대학교	54	'15학년도	수원여자대학교
13	'12학년도	거제대학교	55	'15학년도	전북과학대학교
14	'12학년도	서영대학교	56	'15학년도	제주관광대학교
15	'12학년도	여주대학교	57	'15학년도	진주보건대학교
16	'12학년도	가톨릭상지대학교	58	'16학년도	경민대학교
17	'12학년도	호산대학교	59	'16학년도	구미대학교
18	'12학년도	경북보건대학교	60	'16학년도	동주대학교
19	'12학년도	대경대학교	61	'16학년도	목포과학대학교
20	'12학년도	대구과학대학교	62	'16학년도	백석문화대학교
21	'12학년도	대구보건대학교	63	'16학년도	부산과학기술대학교
22	'12학년도	대전보건대학교	64	'16학년도	부산여자대학교
23	'12학년도	문경대학교	65	'16학년도	부천대학교
24	'12학년도	수원과학대학교	66	'16학년도	서정대학교
25	'12학년도	신성대학교	67	'16학년도	순천제일대학교
26	'12학년도	안동과학대학교	68	'16학년도	용인송담대학교
27	'12학년도	안산대학교	69	'16학년도	인천재능대학교
28	'12학년도	영남이공대학교	70	'16학년도	전주비전대학교
29	'12학년도	제주한라대학교	71	'17학년도	강동대학교
30	'12학년도	청암대학교	72	'17학년도	경남도립거창대학
31	'12학년도	충청대학교	73	'17학년도	서일대학교
32	'12학년도	대전과학기술대학교	74	'17학년도	창원문성대학교
33	'13학년도	동강대학교	75	'17학년도	포항대학교
34	'13학년도	동의과학대학교	76	'18학년도	군장대학교
35	'13학년도	두원공과대학교	77	'18학년도	서라벌대학교
36	'13학년도	수성대학교	78	'18학년도	송곡대학교
37	'13학년도	울산과학대학교	79	'18학년도	송호대학교
38	'13학년도	춘해보건대학교	80	'18학년도	영남외국어대학
39	'13학년도	한림성심대학교	81	'18학년도	한영대학
40	'14학년도	경남정보대학교	82	'19학년도	강원관광대학교
41	'14학년도	경북전문대학교	83	'19학년도	세경대학교
42	'14학년도	동아보건대학교	84	'19학년도	우송정보대학

전체 총 84개교

※ 교육부 「2021학년도 대학 편입학 전형 기본계획」 자료

**【부록 3】**

**공인영어 성적 환산표**

TOEIC	New TEPS	TOEFL iBT	TOEIC	New TEPS	TOEFL iBT	TOEIC	New TEPS	TOEFL iBT
990	543~600	118~120	765	330~331	86	540	237~238	62
985	537~542	117	760	328~329	86	535	235~236	61
980	532~536	116	755	325~327	85	530	233~234	61
975	527~531	116	750	322~324	85	525	231~232	60
970	516~526	115	745	320~321	84	520	229~230	59
965	511~515	114	740	317~319	83	515	227~228	59
960	503~510	113	735	315~316	83	510	225~226	58
955	497~502	112	730	312~314	82	505	223~224	57
950	489~496	111	725	310~311	82	500	220~222	56
945	484~488	111	720	308~309	81	495	218~219	55
940	474~483	110	715	306~307	81	490	216~217	55
935	469~473	109	710	304~305	80	485	214~215	54
930	462~468	109	705	302~303	80	480	212~213	53
925	456~461	108	700	300~301	79	475	210~211	52
920	448~455	107	695	298~299	79	470	208~209	50~51
915	445~447	107	690	295~297	78	465	206~207	49
910	438~444	106	685	293~294	78	460	204~205	49
905	435~437	105	680	292	78	455	202~203	48
900	430~434	105	675	291	77	450	200~201	47
895	424~429	104	670	287~290	77	445	198~199	47
890	419~423	103	665	286	76	440	196~197	46
885	416~418	103	660	284~285	76	435	194~195	45
880	409~415	102	655	282~283	75	430	192~193	44
875	405~408	101	650	281	74	425	189~191	44
870	400~404	101	645	279~280	74	420	187~188	43
865	396~399	100	640	276~278	73	415	185~186	42
860	391~395	99	635	273~275	73	410	182~184	41
855	387~390	99	630	271~272	72	405	180~181	41
850	383~386	98	625	268~270	71	400	178~179	40
845	379~382	97	620	266~267	71	395	176~177	39
840	374~378	96	615	264~265	70	390	174~175	38
835	371~373	96	610	262~263	69	385	172~173	36~37
830	366~370	95	605	260~261	69	380	170~171	35
825	362~365	94	600	258~259	68	375	168~169	34
820	361	94	595	257	68	370	166~167	32~33
815	356~360	93	590	255~256	67	365	164~165	30~31
810	353~355	92	585	253~254	67	360	162~163	25~29
805	351~352	92	580	251~252	66	355	161	22~24
800	348~350	91	575	250	66	350	158~160	21
795	344~347	90	570	248~249	65	345	154~157	20
790	342~343	90	565	246~247	65	340	153	19
785	340~341	89	560	244~245	64	335	152	18
780	336~339	88	555	242~243	64	330	151	18
775	334~335	88	550	241	63	325	151	17
770	332~333	87	545	239~240	63	320	150	17

**【부록 4】**

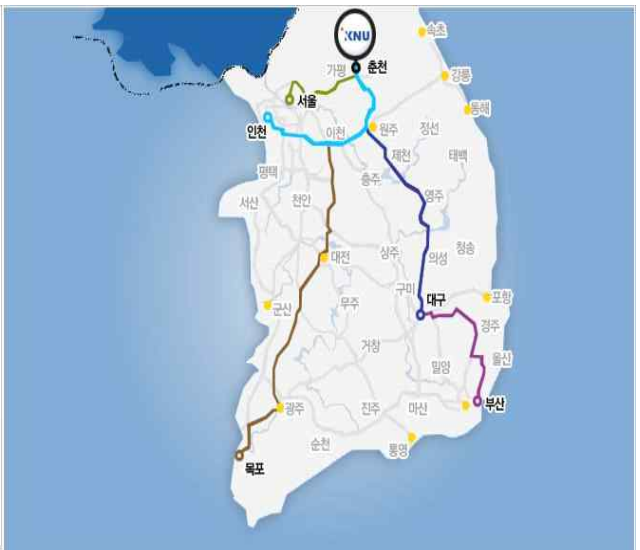
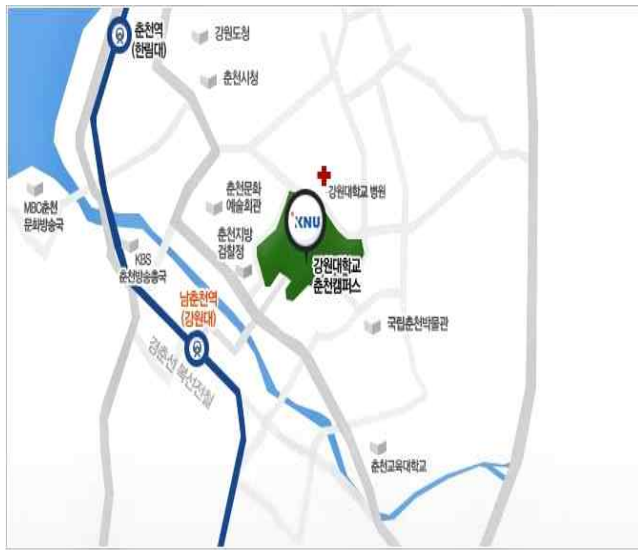
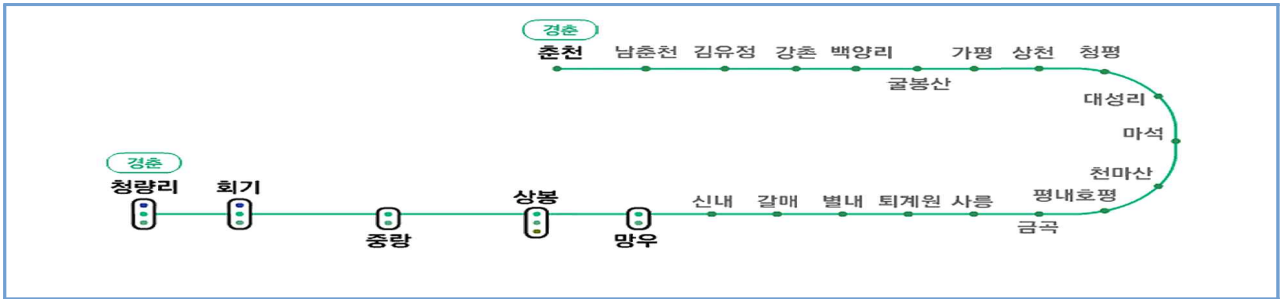
**입학 관련 업무 담당 부서 전화번호**

담 당 업 무	담 당 부 서	전 화 번 호 (지역번호: 033)	비 고
○ 편입학 고사 관리(총괄)	입 학 과	250-6044(6041)	
○ 수강 신청, 학점 인정	학 사 지 원 과	수강신청 250-6017 학점인정 250-6016	
○ 등록금 납부	재 무 과	250-7054	
○ 장학금 지급, 학자금 대출	학 생 과	250-6034~5, 6039	
○ 면접 및 실기고사 시행 (해당 대학)	간 호 대 학	250-8880	
	경 영 대 학	250-6402	
	농업생명과학대학	250-6402	
	동물생명과학대학	250-8603	
	문화예술·공과대학	250-6209	
	사 범 대 학	250-6602	
	사 회 과 학 대 학 인 문 대 학	250-6802	
	산림환경과학대학 의 생 명 과 학 대 학	250-8302	
	수 의 과 대 학	250-8650	
	자 연 과 학 대 학	250-8405	
I T 대 학	250-6209		



【부록 5】

# 춘천캠퍼스 찾아오는 길



● 전국에서 오시는 길

- 서울 ⇒ 서울춘천고속도로 ⇒ 강일 IC ⇒ 강촌 IC ⇒ 남춘천 IC ⇒ 조양 IC ⇒ 춘천분기점(춘천 IC)
- 대구 ⇒ 중앙고속도로 ⇒ 춘천 IC ⇒ 춘천
- 부산 ⇒ 경부고속도로 ⇒ 대구 IC ⇒ 중앙고속도로 ⇒ 춘천
- 목포 ⇒ 호남고속도로 ⇒ 중부고속도로 ⇒ 호법 JC ⇒ 영동고속도로 ⇒ 만종 JC ⇒ 중앙고속도로 ⇒ 춘천
- 인천 ⇒ 영동고속도로 ⇒ 호법 JC ⇒ 중앙고속도로 ⇒ 춘천

● 서울에서 오시는 길

- 고속도로 이용
  - 서울-춘천고속도로: 강일 IC → 미사 IC → 덕소 IC → 춘천 JC → 춘천 IC → 고속도로 출구에서 우회전(태백교 방향) → 석사사거리 → 강대 삼거리에서 우회전 → 강원대학교 정문
  - 경기 북부·남부: 서울외곽순환고속도로(강일 방면) → 강일 IC → (서울-춘천고속도로와 동일 경로)
- 시외버스 이용
  - 강변역(지하철 2호선) → 동서울터미널 → 춘천시외버스터미널: 1시간 10분
  - 춘천시외버스터미널 → 강원대학교 : 택시 약 10분, 버스 약 20분
  - 버스정류장[2057]: 하차하여 육교 건너서 이마트 맞은편 300번 버스 '강원대정문(백록관/중앙도서관/후문 경유)'에서 하차
- 경춘선 전철 / ITX 이용
  - 전철 상봉역(경춘선) → 남춘천역(강원대): 1시간 18분
  - ITX 용산역(지하철 1호선) → 남춘천역(강원대): 1시간 10분
  - ITX 청량리역(지하철 1호선) → 남춘천역(강원대): 54분
  - 남춘천역 → 강원대학교: 택시 약 10분, 버스 약 20분
  - 버스정류장[2317]: 남춘천역종점역/ 300번 버스 '강원대 정문(백록관/중앙도서관/후문 경유)'에서 하차

# 【부록 6】

## 춘천캠퍼스 안내도

- 100 60주년 기념관
- 101 공과대학6호관
- 102 공과대학1호관
- 103 공과대학5호관
- 104 공과대학2호관
- 105 공과대학4호관
- 106 공과대학3호관
- 107 실내체육관
- 108 제127학군단
- 109 제2학생회관(백록관)
- 111 한빛관(IT대학(강원창조경제혁신센터))
- 112 보동관(강원창업보육센터)

- 201 실사구시관
- 202 제1학생회관(천지관)
- 203 자연과학대학1호관
- 204 자연과학대학2호관
- 205 자연과학대학3호관
- 206 자연과학대학4호관
- 207 자연과학대학5호관
- 208 사범대학 교육4호관
- 209 사범대학 교육3호관
- 210 사범대학 교육1호관
- 211 사범대학 교육2호관
- 212 국제교류본부
- 213 미래관
- 214 강원대학교병원

- 301 대학본부
- 302 중앙박물관
- 303 나래관(백령종합민원실)
- 304 글로벌경영관
- 305A 경영대학1호관
- 305B 경영대학2호관
- 306 도서관
- 307 농업생명과학대학1호관
- 308 농업생명과학대학2호관
- 309 농업생명과학대학3호관
- 310 영상비이오관
- 311 문화예술대학2호관
- 312 문화예술대학1호관
- 313 평생교육원
- 314 태백관(신학협력단, 은행)
- 315 한울관(동아리회관)
- 316 진원정농업연구센터



- 401 환경연구소
- 402 아산관(정보통신연구소)
- 403 집현관(제2도서관)
- 404A 약학대학
- 404B 혁신제약임상연구동
- 405 장강제지기술연구소
- 406 산림환경과학대학2호관
- 407 산림환경과학대학1호관
- 408 의생명과학대학
- 409 동물생명과학대학1호관
- 410 동물생명과학대학2호관
- 411 수의과대학
- 412 동물병원(아생동물구조센터)
- 413 의학2호관(의학전문대학원(간호대학))
- 414 의학1호관
- 415 국제생활관
- 416 국제인재양성관
- 417 강원대학교어린이집
- 418 스킵스크리아형체연구원
- 419 백령스노우센터(강원대미술관)
- 420 제3학생회관
- 421 미래도서관

- 500 백령아트센터(예비군연대)
- 501 사암관(디지털미디어센터)
- 502 법학전문대학원
- 503 사회과학대학1호관
- 504 울곡관(학생생활관)
- 505 퇴계관(학생생활관)
- 506 다산관(원투학사)
- 507 예지원(원투학사)
- 508A 새롬관(남학생생활관)
- 508B 새롬관(여학생생활관)
- 508C 이룸관(학생생활관)
- 509 인문대학3호관
- 510 인문대학2호관
- 511 인문대학1호관
- 512 석재복합신소재제품연구센터
- 513 난지원(여학생생활관)
- 514 국지원(여학생생활관)
- 517 종합운동장
- 518 법학도서관
- 519 사회과학대학2호관
- 520 사범대학부설고등학교

- 정문
- 후문
- 동문
- ★ KNU 스타트업 큐브