



나를 찾는 대학
기쁨과 희망이 있는 대학

[카카오톡 입시 상담 안내]

KakaoTALK

 가톨릭대학교 입학처



가톨릭대학교
THE CATHOLIC UNIVERSITY OF KOREA

2021학년도

가톨릭대학교 편입학 모집요강



2021학년도 편입학 전형일정

원서접수 2020. 12. 9.(수) 10:00 ~
12. 15.(화) 17:00

접수처 가톨릭대학교 입학 홈페이지
(<http://ipsi.catholic.ac.kr>)


※ '코로나바이러스감염증-19' 예방을
위해 모든 서류는 등기우편 제출
(단, 신학과 제외)




가톨릭대학교 입학처

위기는
자기발전을 위한
'또 다른 기회'





전화위복(轉禍爲福)이라는 말이 있습니다. 위기를 오히려 기회로 바꾼다는 뜻입니다. 저는 개인적으로 음악가 세르게이 라흐마니노프(Sergei Rachmaninov, 1873-1943)를 좋아하는데, 그는 위기를 자기발전의 기회로 삼았던 전화위복의 작곡가입니다.



라흐마니노프는 1895년에 작곡한 「교향곡 1번」이 대중과 언론으로부터 혹독한 비판을 받은 것에 충격을 받고 3년 동안 극심한 우울증을 앓게 되었습니다. 이 혹독한 시련의 세월 동안 그는 작품 활동을 전혀 할 수 없었습니다. 다행히 정신과 의사 니콜라이 달(Nikolai Dahl, 1860-1939)의 도움으로 우울증을 극복할 수 있었는데, 그 직후 발표한 「피아노 협주곡 2번」은 그에게 명성과 성공을 가져다준 명곡이 되었습니다. 우울증을 앓던 세월은 죽음과도 같은 시간이었지만 그는 이를 바탕으로 위기를 이겨내고 진정한 자아를 찾았던 것입니다.

우리는 살아가는 동안 좌절과 힘든 시간을 경험합니다. 하지만 인생의 위기는 새벽의 찬란한 햇빛을 맞이하는 어둔 밤과 같은 과정일 뿐입니다. 끝나지 않을 것 같은 터널에 끝이 있는 것처럼 어려운 시간도 반드시 지나가게 마련이기에 우리는 위기의 시간을 또 다른 기회로 바꿀 수 있다는 지혜와 희망을 간직해야 합니다.

오늘날 사회는 코로나19로 인해 사상 초유의 위기를 겪고 있습니다만 우리 대학은 이 위기를 더 큰 발전의 계기로 삼고자 합니다. 학생들에게 질 높은 교육을 제공하기 위하여 온라인 강의를 더 쉽게 녹화·편집할 수 있는 강의실과 최첨단 1인 스튜디오를 구축하였으며 교수님들의 교수법 컨설팅이나 워크숍을 활발하게 운영함으로써 4차 산업시대에 걸맞는 교육환경을 구축하고자 합니다.

학생 여러분, 가톨릭대학교는 여러 위기와 어려움을 자기발전의 계기로 삼고자 노력하는 여러분을 응원합니다. 그리고 하루 속히 ‘기쁨과 희망’이 있는 우리 캠퍼스에서 웃음 가득한 여러분을 만나게 되길 기대합니다.

가톨릭대학교 총장  신부



나를 찾는 대학
기쁨과 희망이 있는 대학

가톨릭대학교



2021학년도 가톨릭대학교 편입학 모집요강

전형안내

- 06 편입학 주요사항
- 07 전형일정
- 08 일반 편입학
- 15 학사 편입학
- 19 농어촌학생전형 편입학
- 23 지원자 공통 유의사항

제출서류 양식 안내

- 25 2학년 수료예정 확인서
- 26 농어촌학생전형 편입학 지원자격 확인서(유형 1)
- 27 농어촌학생전형 편입학 지원자격 확인서(유형 2)
- 28 국외대학 출신자 지원자격 확인서
- 29 CAMPUS LOCATION

편입학 주요사항

1. 원서접수 : 2020. 12. 9.(수) 10:00 ~ 12. 15.(화) 17:00

2. 전형방법

전형유형	모집단위	사정비율	전형방법
일반/학사	인문사회	1단계 : 700% 2단계 : 100%	1단계 : 영어 100% 2단계 : 1단계 성적 70%, 전적대학 성적 30%
	자연·공학		1단계 : 영어 50%, 수학 50% 2단계 : 1단계 성적 70%, 전적대학 성적 30%
	간호학과	일괄합산 100%	영어 50%, 전적대학 성적 50%
일반	신학과	일괄합산 100%	영어 50%, 전적대학 성적 50%, 면접(합불자료로만 활용)
농어촌	인문사회/ 생활과학부	일괄합산 100%	영어 70%, 전적대학 성적 30%
	자연·공학		영어 35%, 수학 35%, 전적대학 성적 30%

3. 필답고사

구분	시간	문항 수	필답고사 유형
인문사회/생활과학부/간호학과	90분	40	영어 40문항
자연·공학	90분	40	영어 20문항 수학 20문항

전형일정

구분		일시		장소	비고
원서접수		2020. 12. 9.(수) 10:00 ~ 12. 15.(화) 17:00		본교 입학 홈페이지 (http://ipsi.catholic.ac.kr)	인터넷 원서접수
고사 일	성심교정 전 모집단위	2021. 1. 10.(일) 10:00 ~ 11:30		성심교정 지정고사장	필답고사 - 고사시작 30분 전까지 입실 완료 - 고사장은 고사 3일전 공지
	간호학과	2021. 1. 10.(일) 10:00 ~ 11:30		성의교정 지정고사장	
	신학과	2021. 1. 18.(월) 10:00 ~		성신교정 지정고사장	필답고사, 면접고사
1단계 합격자 발표		2021. 1. 15.(금) 14:00		본교 입학 홈페이지 (http://ipsi.catholic.ac.kr)	※ 일반, 학사만 해당 [단, 간호, 신학 제외]함
서류 제출	성심교정 전 모집단위	등기우편 또는 택배	2021. 1. 18.(월) ~ 1. 20.(수) 17:00까지 [국내 우편은 2021. 1. 20.(수) 소인까지 접수]	경기도 부천시 지봉로 43 가톨릭대학교 성심교정 입학관리팀	※해당자만 제출함 ※ 해외에서 우편으로 발송하는 경우 국내 우체국에 도착하는 국내 우편 소인만 인정함
	간호학과	등기우편 또는 택배	2021. 1. 18.(월) ~ 1. 20.(수) 17:00까지 [국내 우편은 2021. 1. 20.(수) 소인까지 접수]	서울시 서초구 반포대로 222 가톨릭대학교 성의교정 교무팀 (서울성모병원 별관 1층)	※전원 제출함 ※ 해외에서 우편으로 발송하는 경우 국내 우체국에 도착하는 국내 우편 소인만 인정함
	신학과	직접 방문 또는 택배	2021. 1. 4.(월) 17:00까지	서울시 종로구 창경궁로 296-12 가톨릭대학교 성신교정 교학팀	※전원 제출함
	등기우편	2021. 1. 4.(월) 국내 우편 소인까지 접수			
전형료 환불 (1단계 불합격자)		2021. 1. 29.(금)까지		-	원서에 기재한 계좌로 송금 - 환불액: 10,000원
합격자 발표		2021. 2. 5.(금) 14:00		본교 입학 홈페이지 (http://ipsi.catholic.ac.kr)	단, 신학과는 개별 확인
등록금 납부		2021. 2. 8.(월) ~ 2. 10.(수) 16:00까지		지정 계좌로 납부	합격자 발표 시 안내
추가합격자 발표 및 등록		2021. 2. 10.(수) ~ 2. 16.(화)		지정 계좌로 납부	
추가합격자 등록마감		2021. 2. 17.(수) 16:00까지		지정 계좌로 납부	

일반 편입학

1. 모집단위 및 모집인원

교정	계열	모집단위		모집인원	모집단위별 최대 선발인원	필답고사 유형		
		학부(과)	전공			영어	수학	
성신	인문사회	신학과		1	1	○	-	
성심	인문사회	인문학부	국어국문학	4	4	○	-	
			철학		4			
			국사학		4			
		사회과학부	사회복지학		4	○	-	
			심리학		4			
			사회학		4			
		경영학부	경영학		4	○	-	
			회계학		4			
		법정경제학부	법학		4	○	-	
			경제학		4			
			행정학		4			
		영어영문학부				4	○	-
		동아시아언어문화학부	중국어언어문화		4	○	-	
			일어일본문화		4			
		국제학부				4	○	-
		자연과학	생활과학부		소비자주거학	4	○	-
의류학	4							
아동학	4							
식품영양학	4							
인문사회	특수교육과		1	1	○	-		
자연과학	자연과학부	화학	7	7	○	○		
		수학		7				
		물리학		7				
공학	컴퓨터정보공학부		7	7	○	○		
	정보통신전자공학부			6	○	○		
	생명·환경학부	생명과학		7	○	○		
		환경공학		7				
성의	자연과학	간호학과		2	2	○	-	
계				15				

※ 모집단위별 최대 선발인원 범위 내에서 해당 계열별 성적순으로 선발함. 다만, 성적이 모집인원 범위 내에 포함되더라도 모집단위별 최대 선발인원 안에 포함되지 않으면 선발하지 않음

※ 2020학년도 학제 개편 및 2021학년도 대학 학생 정원 조정계획에 의거 모집단위의 통합, 분리, 명칭 변경 등이 있을 수 있음

※ 인문사회계열, 생활과학부, 간호학과, 신학과는 영어 필답고사를 실시함

※ 자연과학부 및 공학계열은 영어(20문항) 및 수학(20문항) 필답고사(총 40문항)를 실시함

※ 의과대학은 '한국의학교육평가원(인증기간: 2015. 3. ~ 2021. 2.)', 간호대학은 '한국간호교육평가원(인증기간: 2020. 12. 11. ~ 2025. 12. 10.)'의 의학 및 간호학 교육과정에 대한 평가-인증제 의무화에 따른 인증을 완료함

2. 지원자격

가. 전 모집단위(단, 간호학과, 신학과 제외)

전적대학	지원자격
공통사항	<ul style="list-style-type: none"> 인문사회계열, 자연·공학계열 모집단위에 지원하는 경우 계열 제한 없음
국내 4년제 정규대학교 (방송통신대, 산업대, 사이버대 포함)	<ul style="list-style-type: none"> 2학년(4학기) 이상 수료*(예정)하고 65학점 이상 취득한 자 <ul style="list-style-type: none"> 계절학기는 학기 수에 포함하지 않으며, 이수학점만 인정함 * 수료 : 각 대학에서 규정하는 2학년(4학기) 이상 수료 기준에 해당하는 소정의 학점취득을 의미하며, 지원 시 전적 대학의 2학년(4학기) 이상 수료 여부를 반드시 확인한 후 지원해야 함. 수료 예정인 경우는 최종 합격 후 수료증명서를 가톨릭대학교 입학처에 제출하여야 하며, 미제출시 미수료자로 합격을 취소함
국내 정규 전문대학	<ul style="list-style-type: none"> 국내전문대학(2년제, 3년제) 졸업(예정)자
학점은행제, 독학사 등	<ul style="list-style-type: none"> 전문학사학위 취득(예정)자 학사학위 취득(예정)자
국외대학교	<ul style="list-style-type: none"> 국내의 4년제 대학에 준하는 국외 소재 정규 대학교(사이버대학 제외)에서 2학년(2년 4학기, 계절학기 제외) 이상 수료(예정)하고 학사학위 취득에 필요한 최저 학점의 1/2(영국 학제의 3년제 대학의 경우 2/3) 이상을 취득한 자로서 65학점 이상 취득한 자 (반드시 현지에서 체류하며 이수해야 함) * 국외대학교 출신자는 반드시 출신대학의 졸업이수학점, 이수학기, 성적산출 기준 등 학칙 관련 증빙자료를 첨부하여야 함
국외 정규 전문대학	<ul style="list-style-type: none"> 국외전문대학(2년제, 3년제) 졸업(예정)자 (반드시 현지에서 체류하며 이수해야 함) * 국외대학교 출신자는 반드시 출신대학의 졸업이수학점, 이수학기, 성적산출 기준 등 학칙 관련 증빙자료를 첨부하여야 함
기타	<ul style="list-style-type: none"> 법령에 의하여 위와 동등 이상의 학력이 있다고 인정되는 자

일반 편입학

나. 간호학과

- 1) 국내·외 정규 4년제 대학(방송통신대학 포함) 간호학과에서 2년(4학기)(계절학기는 정규학기로 인정하지 않음) 이상 재학 및 수료(2학년 2학기까지 수학)하고 총 65학점 <계절학기 이수(예정) 학점 포함> 이상 이수한 자. 단, 국외대학 출신 간호학과 지원자는 기본 간호학 이론과 실습 학점을 이수한 자에 한함
- 2) 교육부가 지정한 84개 전문대학(아래 참조)의 '12학년도 지정대학 간호학과'의 '12~19학년도 신입생', '13학년도 지정대학 간호학과'의 '13~19학년도 신입생', '14학년도 지정대학 간호학과'의 '14~19학년도 신입생', '15학년도 지정대학 간호학과'의 '15~19학년도 신입생', '16학년도 지정대학 간호학과'의 '16~19학년도 신입생', '17학년도 지정대학 간호학과'의 '17~19학년도 신입생', '18학년도 지정대학 간호학과'의 '18~19학년도 신입생', '19학년도 지정대학 간호학과 신입생'으로서 2학년 또는 4학기(계절학기 제외) 이상 수료(예정)하고 65학점 이상 취득한 자

수업연한 4년제 간호학과 운영 대학

2012학년도 지정대학 (총 32개교)

가톨릭상지대학교, 강릉영동대학교, 거제대학교, 경북대학교, 경북과학대학교, 경북보건대학교, 광주보건대학교, 군산간호대학교, 기독간호대학교, 대경대학교, 대구과학대학교, 대구보건대학교, 대전과학기술대학교, 대전보건대학교, 마산대학교, 문경대학교, 서영대학교, 선린대학교, 수원과학대학교, 신성대학교, 안동과학대학교, 안산대학교, 여주대학교, 영남이공대학교, 원광보건대학교, 전남과학대학교, 제주한라대학교, 조선간호대학교, 청암대학교, 충청대학교, 혜전대학교, 호산대학교

2013학년도 지정대학 (총 7개교)

동강대학교, 동의과학대학교, 두원공과대학교, 수성대학교, 울산과학대학교, 춘해보건대학교, 한림성심대학교

2014학년도 지정대학 (총 6개교)

경남정보대학교, 경북전문대학교, 동아보건대학교, 서울여자간호대학교, 영진전문대학교, 충북보건과학대학교

2015학년도 지정대학 (총 12개교)

경인여자대학교, 계명문화대학교, 김해대학교, 대동대학교, 대원대학교, 동남보건대학교, 동원과학기술대학교, 삼육보건대학교, 수원여자대학교, 전북과학대학교, 제주관광대학교, 진주보건대학교

2016학년도 지정대학 (총 13개교)

경민대학교, 구미대학교, 동주대학교, 목포과학대학교, 백석문화대학교, 부산과학기술대학교, 부산여자대학교, 부천대학교, 서정대학교, 순천제일대학교, 용인송담대학교, 인천재능대학교, 전주비전대학교

2017학년도 지정대학 (총 5개교)

강동대학교, 경남도립거창대학, 서일대학교, 창원문성대학교, 포항대학교

2018학년도 지정대학 (총 6개교)

군장대학교, 서라벌대학교, 송곡대학교, 송호대학교, 영남외국어대학, 한영대학교

2019학년도 지정대학 (총 3개교)

강원관광대학교, 세경대학교, 우송정보대학

※ 3년제 전문대학 간호학과 졸업(예정)자는 일반 편입학 전형에 지원할 수 없음

다. 신학과

국내·외 정규 4년제 가톨릭계 신학대학에서 2년(4학기) 이상 수료(2학년 2학기까지 수학)하고 총 65학점 이상 이수한 자. 단, 성직지망자는 영세 후 만 3년 이상 경과한 자에 한하며, 일반지원자는 가톨릭 신자에 한함.

3. 전형방법

가. 전 모집단위(단, 간호학과, 신학과 제외)

구분	선발비율(%)	필답고사(%)	전적대학 성적(%)
1단계	700	100	-
2단계	100	70	30

※ 1단계 등점자 전원 선발함

나. 간호학과, 신학과

모집단위	사정방법	필답고사(%)	전적대학 성적(%)	면접(%)	실기(%)
간호학과	일괄합산	50	50	-	-
신학과	일괄합산	50	50	합불자료로만 활용	-

다. 전적대학 성적

- 1) 성적증명서에 표기된 **백분위** 환산점수 기준으로 성적을 반영함
- 2) 전적대학이 2개 대학 이상인 경우 최종 대학의 성적을 반영함
- 3) 편입학 후 편입학한 대학에서 한 학기도 이수하지 않아 성적이 없는 경우 편입 전(前) 대학의 성적을 반영함
- 4) 국외대학 출신자 등 성적특이자에 대한 성적은 본교에서 별도 산출하여 반영함

라. 전형일시

교정	모집단위	고사	전형일시	전형장소	비고
성심	전 모집단위	필답	2021. 1. 10.(일) 10:00 ~ 11:30	성심교정 지정장소	• 수험표 및 신분증 지참
성의	간호학과	필답	2021. 1. 10.(일) 10:00 ~ 11:30	성의교정 지정장소	
성신	신학과	필답	2021. 1. 18.(월) 10:00 ~ 11:00	성신교정 지정장소	• 면접고사 성적은 A,B,C,D로 평가하며, 전형총점에는 포함되지 않음(단, 면접고사 성적이 'D'인 자와 결시자는 불합격 처리함)
		면접	2021. 1. 18.(월) 11:10 ~		

※ 필답고사 및 면접고사 결시자는 불합격 처리함

마. 선발기준

- 1) 모집단위별 전형총점 순으로 선발함(단, 일부 모집단위는 모집단위별 최대 선발인원 범위 내에서 해당 계열 성적순으로 선발함)
- 2) 전형총점이 동점일 경우 「필답고사 성적 우수자」를 선발하며, 필답고사 성적도 동점일 경우에는 본교 입학전형위원회가 정하는 바에 따름
- 3) 필답고사 성적이 일정기준 점수에 미달하였을 경우에는 과락으로 불합격 처리함
- 4) 입학전형 성적이 본교의 수능능력기준에 미달된다고 판단될 경우에는 모집인원에 관계 없이 입학전형위원회 심의결과에 따라 선발하지 않을 수 있음

일반 편입학

4. 제출서류

가. 제출대상

- 성심교정 : 1단계 합격자
- 성의교정 : 지원자 전원(간호학과)
- 성신교정 : 지원자 전원(신학과)

※ 서류를 제출하지 않은 경우에는 전형성적에 관계없이 불합격 처리하며, 전형료는 환불하지 않음

나. 제출방법

1) 성심교정

제출방법	제출기한	제출주소	비고
등기우편 또는 택배	2021. 1. 18.(월) ~ 1. 20.(수) 17:00까지 [국내 우편은 2021. 1. 20.(수) 소인까지 접수]	(14662) 경기도 부천시 지봉로 43 가톨릭대학교 성심교정 입학관리팀	※ 해외에서 우편으로 발송하는 경우 국내 우체국에 도착하는 국내 우편 소인만 인정함

2) 성의교정(간호학과)

제출방법	제출기한	제출주소	비고
등기우편 또는 택배	2021. 1. 18.(월) ~ 1. 20.(수) 17:00까지 [국내 우편은 2021. 1. 20.(수) 소인까지 접수]	(06591) 서울특별시 서초구 반포대로 222 서울성모병원 별관 1층 가톨릭대학교 성의교정 교무팀	※ 해외에서 우편으로 발송하는 경우 국내 우체국에 도착하는 국내 우편 소인만 인정함

3) 성신교정(신학과)

제출방법	제출기한	제출주소
직접 방문 또는 택배	2021. 1. 4.(월) 17:00까지	(03083) 서울특별시 종로구 창경궁로 296-12 가톨릭대학교 성신교정 교학팀
등기우편	2021. 1. 4.(월) 국내 우편 소인까지 접수	

다. 지원자격별 제출서류

구분	제출서류
공통사항	<ul style="list-style-type: none"> - 최근 3개월 이내(2020. 9. 15. 이후) 발급분으로 원본 제출 - 사본 제출일 경우 발행기관의 원본대조필을 받아 제출. 단, 발행기관의 확인이 불가능한 경우 본교 제출처로 사전 연락 하여야 하며 방문 제출 허가가 난 지원자만 본교에서 원본대조필을 받아 제출 가능
국내 4년제 정규대학교	<ol style="list-style-type: none"> 1. 입학원서 1부(인터넷 원서접수 후 출력) 2. 수료(예정)증명서 원본 1부 또는 졸업(예정)증명서 원본 1부 <ul style="list-style-type: none"> - 수료증명서 발급이 안 될 경우 25쪽 <2학년 수료예정 확인서> 참조 - <2학년 수료예정 확인서> 가 필요시에는 본교 입학 홈페이지(http://ipsi.catholic.ac.kr) 내 「편입학 - 제출서류 자료실 - 2021학년도 편입학 제출서류」 참조 3. 전적대학 성적증명서(백분위 환산점수 기재 필수) 원본 1부 <ul style="list-style-type: none"> - 전적대학이 2개 이상인 경우 모든 전적대학의 성적증명서 제출
국내 정규 전문대학	<ol style="list-style-type: none"> 1. 입학원서 1부(인터넷 원서접수 후 출력) 2. 전문학사(예정)증명서 원본 1부 또는 졸업(예정)증명서 원본 1부 3. 전적대학 성적증명서(백분위 환산점수 기재 필수) 원본 1부 <ul style="list-style-type: none"> - 전적대학이 2개 이상인 경우 모든 전적대학의 성적증명서 제출
학점은행제, 독학사 등	<ol style="list-style-type: none"> 1. 입학원서 1부(인터넷 원서접수 후 출력) 2. (전문)학사학위수여(예정)증명서 원본 1부 3. 성적증명서(평생교육진흥원 발행) 원본 1부 <ul style="list-style-type: none"> - 학점은행제 이전에 대학 재학 사실이 있는 경우 모든 전적대학 성적증명서 반드시 제출
국외 대학교	<ol style="list-style-type: none"> 1. 입학원서 1부(인터넷 원서접수 후 출력) 2. 졸업(예정)증명서 또는 재학사실증명서 원본 1부 3. 전적대학 성적증명서 원본 1부 <ul style="list-style-type: none"> - 전적대학이 2개 이상인 경우 모든 전적대학의 성적증명서 제출 4. 출입국사실증명서 원본 1부 5. 학력조회동의서(본교 양식) 1부 6. 국외대학 출신자 지원자격 확인서(본교 양식) 1부 <p>※ 학력조회동의서, 국외대학 출신자 지원자격 확인서(본교 양식)가 필요시에는 본교 입학 홈페이지(http://ipsi.catholic.ac.kr) 내 「편입학 - 제출서류 자료실 - 2021학년도 편입학 제출 서류」 참조</p> <p>※ 졸업증명서, 성적증명서에 대해 아포스티유 인증 또는 영사 인증 필수</p> <p>※ 학사학위 취득에 필요한 전 학년 총 취득학점, 전체 성적 백분위가 기재되어야 하며, 졸업요구학점·성적등급·평점기준에 관한 사항이 명시되어 있지 않을 경우에는 별도의 증빙서류를 첨부해야 함</p> <p>※ 영어 이외의 외국어로 된 서류는 한글(또는 영문) 공증을 받은 번역문을 첨부하여 제출</p>
국외 정규 전문대학	<ol style="list-style-type: none"> 1. 입학원서 1부(인터넷 원서접수 후 출력) 2. 전문학사(예정)증명서 원본 1부 또는 졸업(예정)증명서 원본 1부 3. 전적대학 성적증명서 원본 1부 <ul style="list-style-type: none"> - 전적대학이 2개 이상인 경우 모든 전적대학의 성적증명서 제출 4. 출입국사실증명서 원본 1부 5. 학력조회동의서(본교 양식) 1부 6. 국외대학 출신자 지원자격 확인서(본교 양식) 1부 <p>※ 학력조회동의서, 국외대학 출신자 지원자격 확인서(본교 양식)가 필요시에는 본교 입학 홈페이지(http://ipsi.catholic.ac.kr) 내 「편입학 - 제출서류 자료실 - 2021학년도 편입학 제출 서류」 참조</p> <p>※ 졸업증명서, 성적증명서에 대해 아포스티유 인증 또는 영사 인증 필수</p> <p>※ 전문학사학위 취득에 필요한 전 학년 총 취득학점, 전체 성적 백분위가 기재되어야 하며, 졸업요구학점·성적등급·평점기준에 관한 사항이 명시되어 있지 않을 경우에는 별도의 증빙서류를 첨부해야 함</p> <p>※ 영어 이외의 외국어로 된 서류는 한글(또는 영문) 공증을 받은 번역문을 첨부하여 제출</p>

일반 편입학

● 신학과 지원자 추가 제출서류

교구성직 지원자	일반 지원자(수사·수녀 포함)
① 세례성사증명서, 견진성사증명서, 부모 혼인성사증명서 각 1부 ② 가족관계증명서 1부 ③ 본당 주임신부 및 교구장 추천서* 1부 * 추천서 : 소속 교구 성소국에서 양식을 수령하여 작성	① 세례성사증명서 1부 ② 본당 주임신부 또는 수도회장상 추천서(본교 소정양식*) 1부 * 성신교정 홈페이지(http://songsin.catholic.ac.kr) 「입학안내 - 대학 - 편입학 - 제출서류」 양식 다운로드

5. 전형일정 : 7쪽 참조

6. 전형료

구분	금액
인문사회, 자연·공학	70,000원
간호학과	70,000원
신학과	70,000원

7. 지원자 유의사항 : 23쪽 <지원자 공통 유의사항> 반드시 참조

학사 편입학

1. 모집단위 및 모집인원

교정	계열	모집단위		모집인원	필답고사 유형	
		학부(과)	전공		영어	수학
성심	인문사회	인문학부	국어국문학	2	○	-
			철학			
			국사학			
		사회과학부	사회복지학	3	○	-
			심리학			
			사회학			
		경영학부	경영학	2	○	-
			회계학			
		법정경학부	법학	2	○	-
			경제학			
	행정학					
	영어영문학부		2	○	-	
	동아시아언어문화학부	중국어언어문화	2	○	-	
		일어일본문화				
	국제학부		2	○	-	
	자연과학	자연과학부	화학	2	○	○
			수학			
			물리학			
		생활과학부	소비자주거학	3	○	-
의류학						
아동학						
식품영양학						
공학	컴퓨터정보공학부		2	○	○	
	정보통신전자공학부		2	○	○	
	생명·환경학부	생명과학	4	○	○	
		생명공학				
		환경공학				
미디어기술콘텐츠학과		2	○	○		
성의	자연과학	간호학과		4	○	-
계				34		

※ 2020학년도 학제 개편 및 2021학년도 대학 학생 정원 조정계획에 의거 모집단위의 통합, 분리, 명칭 변경 등이 있을 수 있음

※ 인문사회계열, 생활과학부, 간호학과는 영어(40문항) 필답고사를 실시함

※ 자연과학부 및 공학계열은 영어(20문항) 및 수학(20문항) 필답고사(총 40문항)를 실시함

※ 의과대학은 '한국의학교육평가원(인증기간: 2015. 3. ~ 2021. 2.)', 간호대학은 '한국간호교육평가원(인증기간: 2020. 12. 11. ~ 2025. 12. 10.)'의 의학 및 간호학 교육과정에 대한 평가·인증제 의무화에 따른 인증을 완료함

학사 편입학

2. 지원자격

가. 국내·외 4년제 정규대학교(방송통신대학교, 산업대학교 등 포함)에서 학사학위 취득(예정)자

나. 학사학위 소지자(학점인정제 또는 독학학위제에 의한 학사학위 소지자 및 2021년 2월 취득예정자 포함) 또는 이와 동등 이상의 학력이 있다고 인정되는 자

※ 학사학위 취득예정자의 경우 2021년 2월까지 학사학위를 취득해야 함

※ 「학점인정 등에 관한 법률」에 의거한 학사학위 취득예정자의 경우에도 2021년 2월까지 학사학위를 취득해야 하며, 이를 “학력인정증명서”등으로 대체할 수 없음

3. 전형방법

가. 전 모집단위(간호학과 제외)

구분	선발비율(%)	필답고사(%)	전적대학 성적(%)
1단계	700	100	-
2단계	100	70	30

※ 1단계 동점자 전원 선발함

나. 간호학과

모집단위	사정방법	필답고사(%)	전적대학 성적(%)
간호학과	일괄합산	50	50

다. 전적대학 성적

- 1) 성적증명서에 표기된 백분위 환산점수 기준으로 성적을 반영함
- 2) 전적대학이 2개 대학 이상인 경우 최종 대학의 성적을 반영함
- 3) 편입학 후 편입학한 대학에서 한 학기도 이수하지 않아 성적이 없는 경우 편입 전(前) 대학의 성적을 반영함
- 4) 국외대학 출신자 등 성적특이자에 대한 성적은 본교에서 별도 산출하여 반영

라. 필답고사

교정	모집단위	전형일시	전형장소	비고
성심	전 모집단위	2021. 1. 10.(일) 10:00 ~ 11:30	성심교정 지정장소	수험표 및 신분증 지참
성의	간호학과	2021. 1. 10.(일) 10:00 ~ 11:30	성의교정 지정장소	

※ 필답고사 결시자는 불합격 처리함

마. 선발기준

- 1) 모집단위별 전형총점 순으로 선발함
- 2) 전형총점이 동점일 경우 「필답고사 성적 우수자」를 선발하며, 필답고사 성적도 동점일 경우에는 본교 입학전형위원회가 정하는 바에 따름
- 3) 필답고사 성적이 일정기준 점수에 미달하였을 경우에는 과락으로 불합격 처리함
- 4) 입학전형 성적이 본교의 수학능력 기준에 미달된다고 판단될 경우에는 모집인원에 관계 없이 입학전형위원회 심의결과에 따라 선발하지 않을 수 있음

4. 제출서류

가. 제출대상

- 성심교정 : **1단계 합격자**
- 성의교정 : **간호학과 지원자 전원 제출**

※ 서류를 제출하지 않은 경우에는 전형성적에 관계없이 불합격 처리하며, 전형료는 환불하지 않음

나. 제출방법

1) 성심교정

제출방법	제출기한	제출주소	비고
등기우편 또는 택배	2021. 1. 18.(월) ~ 1. 20.(수) 17:00까지 [국내 우편은 2021. 1. 20.(수) 소인까지 접수]	(14662) 경기도 부천시 지봉로 43 가톨릭대학교 성심교정 입학관리팀	※ 해외에서 우편으로 발송하는 경우 국내 우체국에 도착하는 국내 우편 소인만 인정함

2) 성의교정(간호학과)

제출방법	제출기한	제출주소	비고
등기우편 또는 택배	2021. 1. 18.(월) ~ 1. 20.(수) 17:00까지 [국내 우편은 2021. 1. 20.(수) 소인까지 접수]	(06591) 서울특별시 서초구 반포대로 222 서울성모병원 별관 1층 가톨릭대학교 성의교정 교무팀	※ 해외에서 우편으로 발송하는 경우 국내 우체국에 도착하는 국내 우편 소인만 인정함

학사 편입학

다. 지원자격별 제출서류

구분	제출서류
공통사항	<ul style="list-style-type: none"> - 최근 3개월 이내(2020. 9. 15. 이후) 발급분으로 원본 제출 - 사본 제출일 경우 발행기관의 원본대조필을 받아 제출. 단, 발행기관의 확인이 불가능한 경우 본교 제출처로 사전 연락 하여야 하며 방문 제출 허가가 난 지원자만 본교에서 원본대조필을 받아 제출 가능
국내 4년제 정규대학교	<ol style="list-style-type: none"> 1. 입학원서 1부(인터넷 원서접수 후 출력) 2. 졸업(예정)증명서 원본 1부 3. 전적대학 성적증명서(백분위 환산점수 기재 필수) 원본 1부 <ul style="list-style-type: none"> - 전적대학이 2개 이상인 경우 모든 전적대학의 성적증명서 제출
학점은행제, 독학사 등	<ol style="list-style-type: none"> 1. 입학원서 1부(인터넷 원서접수 후 출력) 2. 학사학위수여(예정)증명서 원본 1부 3. 성적증명서(평생교육진흥원 발행) 원본 1부 <ul style="list-style-type: none"> - 학점은행제 이전에 대학 재학 사실이 있는 경우 모든 전적대학 성적증명서 반드시 제출
국외 대학교	<ol style="list-style-type: none"> 1. 입학원서 1부(인터넷 원서접수 후 출력) 2. 졸업(예정)증명서 또는 재학사실증명서 원본 1부 3. 전적대학 성적증명서 원본 1부 <ul style="list-style-type: none"> - 전적대학이 2개 이상인 경우 모든 전적대학의 성적증명서 제출 4. 출입국사실증명서 원본 1부 5. 학력조회동의서(본교 양식) 1부 6. 국외대학 출신자 지원자격 확인서(본교 양식) 1부 <p>※ 학력조회동의서, 국외대학 출신자 지원자격 확인서(본교 양식)가 필요시에는 본교 입학처 홈페이지(http://ipsi.catholic.ac.kr) 내 「편입학 - 제출서류 자료실 - 2021학년도 편입학 제출서류」 참조</p> <p>※ 졸업증명서, 성적증명서에 대해 아포스티유 인증 또는 영사 인증 필수</p> <p>※ 학사학위 취득에 필요한 전 학년 총 취득학점, 전체 성적 백분위가 기재되어야 하며, 졸업요구학점·성적등급·평점기준에 관한 사항이 명시되어 있지 않을 경우에는 별도의 증빙서류를 첨부해야 함</p> <p>※ 영어 이외의 외국어로 된 서류는 한글(또는 영문)공증을 받은 번역문을 첨부하여 제출</p>

5. 전형일정 : 7쪽 참조

6. 전형료

구분	금액
인문사회, 자연·공학	70,000원
간호학과	70,000원

7. 지원자 유의사항 : 23쪽 <지원자 공통 유의사항> 반드시 참조

농어촌학생전형 편입학

1. 모집단위 및 모집인원

계열	모집단위		모집인원	필답고사 유형	
	학부(과)	전공		영어	수학
인문사회	국제학부		1	○	-
자연과학	생활과학부	의류학	1	○	-
공학	생명·환경학부	환경공학	1	○	○
	컴퓨터정보공학부		1	○	○
계			4		

※ 2020학년도 학제 개편 및 2021학년도 대학 학생 정원 조정계획에 의거 모집단위의 통합, 분리, 명칭 변경 등이 있을 수 있음

※ 국제학부 및 의류학전공은 영어(40문항) 필답고사를 실시함

※ 환경공학전공 및 컴퓨터정보공학부는 영어(20문항) 및 수학(20문항) 필답고사(총 40문항)를 실시함

2. 지원자격

가. 농어촌학생전형

- 일반 편입학 지원자격이 있는 자로서 아래의 <유형 1>과 <유형 2> 중 하나에 해당하는 자

구분	지원자격
<유형 1>	농어촌(읍·면) 지역 또는 도서·벽지 지역 소재 중·고교에서 전 교육과정(6년)을 연속으로 이수한 졸업자로서 재학기간 동안 본인 및 부모 모두가 농어촌(읍·면) 지역 또는 도서·벽지 지역에 거주한 자
<유형 2>	농어촌(읍·면) 지역 또는 도서·벽지 지역 소재 초·중·고교에서 전 교육과정(12년)을 연속으로 이수한 졸업자로서 재학기간 동안 본인이 농어촌(읍·면) 지역 또는 도서·벽지 지역에 거주한 자

* 농어촌 지역, 도서·벽지 지역 학교: 지방자치법 제3조에 의한 읍·면 지역에 소재하는 학교 또는 도서·벽지교육진흥법시행규칙 제2조에서 정한 학교

가. 재학기간은 해당 학교 '입학일 ~ 졸업일'을 기준으로 함

나. 지원자격은 연속된 연수만을 인정함

다. 전학 등으로 2개 이상의 학교에 재학한 경우 모두 상기 '농어촌 지역, 도서·벽지 지역 학교'에 해당해야 함

라. 행정구역 개편 등으로 '초·중·고교 재학기간 중 또는 졸업 후' 읍·면 지역이 동으로 변경 또는 도서·벽지 지역이 해제된 경우 초·중·고교 재학기간 동안 해당 지역을 읍·면 또는 도서·벽지 지역으로 인정

마. 「초·중등교육법시행령」 제90조에 속하는 특수목적고(과학고, 외국어고, 국제고, 예술고, 체육고, 마이스터고) 졸업자, 검정고시 합격자, 학력인정 평생교육시설 및 비인가 대안학교 출신자 지원불가

농어촌학생전형 편입학

3. 전형방법

가. 전형요소별 반영비율

교정	모집단위	선발방법	필답고사(%)	전적대학 성적(%)
성심	전 모집단위	일괄합산	70	30

나. 전적대학 성적

- 1) 성적증명서에 표기된 **백분위** 환산점수 기준으로 성적을 반영함
- 2) 전적대학이 2개 대학 이상인 경우 최종 대학의 성적을 반영함
- 3) 편입학 후 편입학한 대학에서 한 학기도 이수하지 않아 성적이 없는 경우 편입 전(前) 대학의 성적을 반영함

다. 필답고사

교정	모집단위	전형일시	전형장소	비고
성심	전 모집단위	2021. 1. 10.(일) 10:00 ~ 11:30	성심교정 지정장소	수험표 및 신분증 지참

※ 필답고사 결시자는 불합격 처리함

라. 선발기준

- 1) 모집단위별 전형총점 순으로 선발함
- 2) 전형총점이 동점일 경우 「필답고사 성적 우수자」를 선발하며, 필답고사 성적도 동점일 경우에는 본교 입학전형위원회가 정하는 바에 따름
- 3) 입학전형 성적이 본교의 수능능력기준에 미달된다고 판단될 경우에는 모집인원에 관계 없이 입학전형위원회 심의결과에 따라 선발하지 않을 수 있음

4. 제출서류

가. 제출대상 : 지원자 전원

나. 제출방법

제출방법	제출기한	제출주소	비고
등기우편 또는 택배	2021. 1. 18.(월) ~ 1. 20.(수) 17:00까지 [국내 우편은 2021. 1. 20.(수) 소인까지 접수]	(14662) 경기도 부천시 지봉로 43 가톨릭대학교 성심교정 입학관리팀	※ 해외에서 우편으로 발송하는 경우 국내 우체국에 도착하는 국내 우편 소인만 인정함

다. 지원자격별 제출서류

구분	제출서류
공통사항	<ul style="list-style-type: none"> - 최근 3개월 이내(2020. 9. 15. 이후) 발급분으로 원본 제출 - 사본 제출일 경우 발행기관의 원본대조필을 받아 제출. 단, 발행기관의 확인이 불가능한 경우 본교 제출처로 사전 연락 하여야 하며 방문 제출 허가가 난 지원자만 본교에서 원본대조필을 받아 제출 가능
국내 4년제 정규대학교	<ol style="list-style-type: none"> 1. 입학원서 1부(인터넷 원서접수 후 출력) 2. 수료(예정)증명서 원본 1부 또는 졸업(예정)증명서 원본 1부 <ul style="list-style-type: none"> - 수료증명서 발급이 안 될 경우 25쪽 <2학년 수료예정 확인서> 참조 - <2학년 수료예정 확인서> 가 필요시에는 본교 입학 홈페이지(http://ipsi.catholic.ac.kr) 내 「편입학 - 제출서류 자료실 - 2021학년도 편입학 제출서류」 참조 3. 전적대학 성적증명서(백분위 환산점수 기재 필수) 원본 1부 <ul style="list-style-type: none"> - 전적대학이 2개 이상인 경우 모든 전적대학의 성적증명서 제출
국내 정규 전문대학	<ol style="list-style-type: none"> 1. 입학원서 1부(인터넷 원서접수 후 출력) 2. 전문학사(예정)증명서 원본 1부 또는 졸업(예정)증명서 원본 1부 3. 전적대학 성적증명서(백분위 환산점수 기재 필수) 원본 1부 <ul style="list-style-type: none"> - 전적대학이 2개 이상인 경우 모든 전적대학의 성적증명서 제출
학점은행제, 독학사 등	<ol style="list-style-type: none"> 1. 입학원서 1부(인터넷 원서접수 후 출력) 2. (전문)학사학위수여(예정)증명서 원본 1부 3. 성적증명서(평생교육진흥원 발행) 원본 1부 <ul style="list-style-type: none"> - 학점은행제 이전에 대학 재학 사실이 있는 경우 모든 전적대학 성적증명서 반드시 제출
국외 대학교	<ol style="list-style-type: none"> 1. 입학원서 1부(인터넷 원서접수 후 출력) 2. 졸업(예정)증명서 또는 재학사실증명서 원본 1부 3. 전적대학 성적증명서 원본 1부 <ul style="list-style-type: none"> - 전적대학이 2개 이상인 경우 모든 전적대학의 성적증명서 제출 4. 출입국사실증명서 원본 1부 5. 학력조회동의서(본교 양식) 1부 6. 국외대학 출신자 지원자격 확인서(본교 양식) 1부 <p>※ 학력조회동의서, 국외대학 출신자 지원자격 확인서(본교 양식)가 필요시에는 본교 입학 홈페이지(http://ipsi.catholic.ac.kr) 내 「편입학 - 제출서류 자료실 - 2021학년도 편입학 제출 서류」 참조</p> <p>※ 졸업증명서, 성적증명서에 대해 아포스티유 인증 또는 영사 인증 필수</p> <p>※ 학사학위 취득에 필요한 전 학년 총 취득학점, 전체 성적 백분위가 기재되어야 하며, 졸업요구학점·성적등급·평점기준에 관한 사항이 명시되어 있지 않을 경우에는 별도의 증빙서류를 첨부해야 함</p> <p>※ 영어 이외의 외국어로 된 서류는 한글(또는 영문) 공증을 받은 번역문을 첨부하여 제출</p>
국외 정규 전문대학	<ol style="list-style-type: none"> 1. 입학원서 1부(인터넷 원서접수 후 출력) 2. 전문학사(예정)증명서 원본 1부 또는 졸업(예정)증명서 원본 1부 3. 전적대학 성적증명서 원본 1부 <ul style="list-style-type: none"> - 전적대학이 2개 이상인 경우 모든 전적대학의 성적증명서 제출 4. 출입국사실증명서 원본 1부 5. 학력조회동의서(본교 양식) 1부 6. 국외대학 출신자 지원자격 확인서(본교 양식) 1부 <p>※ 학력조회동의서, 국외대학 출신자 지원자격 확인서(본교 양식)가 필요시에는 본교 입학 홈페이지(http://ipsi.catholic.ac.kr) 내 「편입학 - 제출서류 자료실 - 2021학년도 편입학 제출 서류」 참조</p> <p>※ 졸업증명서, 성적증명서에 대해 아포스티유 인증 또는 영사 인증 필수</p> <p>※ 전문학사학위 취득에 필요한 전 학년 총 취득학점, 전체 성적 백분위가 기재되어야 하며, 졸업요구학점·성적등급·평점기준에 관한 사항이 명시되어 있지 않을 경우에는 별도의 증빙서류를 첨부해야 함</p> <p>※ 영어 이외의 외국어로 된 서류는 한글(또는 영문) 공증을 받은 번역문을 첨부하여 제출</p>

농어촌학생전형 편입학

구분	제출서류						
농어촌 학생전형	1. 농어촌학생전형 편입학 지원자격 확인서 1부 - <농어촌학생전형 편입학 지원자격 확인서> 가 필요시에는 본교 입학 홈페이지(http://ipsi.catholic.ac.kr) 내 「편입학 - 제출서류 자료실 - 2021학년도 편입학 제출서류」 참조 2. 고등학교 학교생활기록부 원본 1부 3. 중학교 학교생활기록부 원본 1부 4. 유형별 제출서류						
	<table border="1"> <thead> <tr> <th>구분</th> <th>유형별 제출서류</th> </tr> </thead> <tbody> <tr> <td><유형1></td> <td> <ul style="list-style-type: none"> • (지원자 본인 기준) 가족관계증명서 1부 • (부, 모, 지원자 본인 기준) 주민등록표 초본 각 1부(총 3부) ※ 반드시 중·고교 재학 기간 중 부모 및 학생의 모든 거주지 주소가 표기되어야 함 </td> </tr> <tr> <td><유형2></td> <td> <ul style="list-style-type: none"> • (지원자 본인 기준) 주민등록표 초본 1부 ※ 반드시 초·중·고교 재학 기간 중 학생의 모든 거주지 주소가 표기되어야 함 • 초등학교 학교생활기록부 사본(원본대조필) 1부 </td> </tr> </tbody> </table>	구분	유형별 제출서류	<유형1>	<ul style="list-style-type: none"> • (지원자 본인 기준) 가족관계증명서 1부 • (부, 모, 지원자 본인 기준) 주민등록표 초본 각 1부(총 3부) ※ 반드시 중·고교 재학 기간 중 부모 및 학생의 모든 거주지 주소가 표기되어야 함 	<유형2>	<ul style="list-style-type: none"> • (지원자 본인 기준) 주민등록표 초본 1부 ※ 반드시 초·중·고교 재학 기간 중 학생의 모든 거주지 주소가 표기되어야 함 • 초등학교 학교생활기록부 사본(원본대조필) 1부
	구분	유형별 제출서류					
	<유형1>	<ul style="list-style-type: none"> • (지원자 본인 기준) 가족관계증명서 1부 • (부, 모, 지원자 본인 기준) 주민등록표 초본 각 1부(총 3부) ※ 반드시 중·고교 재학 기간 중 부모 및 학생의 모든 거주지 주소가 표기되어야 함 					
	<유형2>	<ul style="list-style-type: none"> • (지원자 본인 기준) 주민등록표 초본 1부 ※ 반드시 초·중·고교 재학 기간 중 학생의 모든 거주지 주소가 표기되어야 함 • 초등학교 학교생활기록부 사본(원본대조필) 1부 					
	5. 특이자의 경우 <예 : 부(모)가 사망/이혼한 경우 등>에는 기타 기본증명서, 혼인관계증명서 등 지원자격 증명에 필요한 서류 1부 <제출서류 예시>						
<table border="1"> <thead> <tr> <th>이혼</th> <th>사망</th> </tr> </thead> <tbody> <tr> <td> <ul style="list-style-type: none"> • 부(모)의 혼인관계증명서(지원자의 양육권자 기준) 1부 • 지원자 본인 기본증명서 1부 ※ 지원자 본인의 양육권자가 재혼한 경우 재혼한 배우자의 주민등록초본 1부 </td> <td> <ul style="list-style-type: none"> • 사망한 부(모)의 기본증명서 1부 ※ 지원자 본인의 양육권자가 재혼한 경우 재혼한 배우자의 주민등록초본 1부 </td> </tr> </tbody> </table>	이혼	사망	<ul style="list-style-type: none"> • 부(모)의 혼인관계증명서(지원자의 양육권자 기준) 1부 • 지원자 본인 기본증명서 1부 ※ 지원자 본인의 양육권자가 재혼한 경우 재혼한 배우자의 주민등록초본 1부 	<ul style="list-style-type: none"> • 사망한 부(모)의 기본증명서 1부 ※ 지원자 본인의 양육권자가 재혼한 경우 재혼한 배우자의 주민등록초본 1부 			
이혼	사망						
<ul style="list-style-type: none"> • 부(모)의 혼인관계증명서(지원자의 양육권자 기준) 1부 • 지원자 본인 기본증명서 1부 ※ 지원자 본인의 양육권자가 재혼한 경우 재혼한 배우자의 주민등록초본 1부 	<ul style="list-style-type: none"> • 사망한 부(모)의 기본증명서 1부 ※ 지원자 본인의 양육권자가 재혼한 경우 재혼한 배우자의 주민등록초본 1부 						

5. 전형일정 : 7쪽 참조

6. 전형료 : 70,000원

7. 지원자 유의사항 : 23쪽 <지원자 공통 유의사항> 반드시 참조

지원자 공통 유의사항

1. 원서접수 유의사항

가. 1개의 모집단위에만 지원 가능함(복수지원 불가)

나. 본교에 학적을 가지고 있는 자는 지원이 불가함(단, 학사편입학 제외)

다. 원서상의 지원자 성명, 주민등록번호는 주민등록 및 가족관계증명서의 기재사항과 일치하여야 함

라. 필요에 따라 개별적으로 추가 서류를 요청하거나 번역공증본을 요청할 수 있으며, 미제출 시 전형성적에 관계 없이 불합격 처리하고 전형료는 환불하지 않음

마. 원서상의 전형기간 중 연락처는 언제든지 연락이 가능한 곳의 정확한 주소와 전화번호를 기입하여야 함(불확실한 주소와 전화번호를 기입할 경우 발생하는 연락 두절 등에 관한 책임은 수험생 본인에게 있음)

바. 원서접수와 제출서류는 취소 또는 변경할 수 없으며 반환하지 않음. 단, 수험생 본인의 책임이 아닌 불가항력적인 사유로 전형에 응시할 수 없는 경우에는 증빙서류를 제출하여 본교 입학전형위원회의 심의 결과에 따라 전형료의 일부 또는 전부(원서접수 수수료 제외)를 환불받을 수 있음

사. 인터넷 원서접수 사이트(<http://www.uwayapply.com>)에 회원 가입한 후 정해진 절차에 따라 접수해야 함. 또한 회원 가입 시 약관 및 안내문을 반드시 숙지하고 준수하여야 함(숙지하지 않아 발생하는 불이익에 대한 책임은 수험생 본인에게 있음)

아. 접수된 원서는 수정 또는 변경할 수 없으므로 신중을 기하여 작성해야 함

자. 출력한 수험표에 수험번호가 기재되어 있는지 확인하고, 원서접수 후 출력되는 '수험생 유의사항'을 숙지하고 준수하여야 함(수험생 유의사항을 숙지하지 않아 발생하는 불이익에 대한 책임은 수험생 본인에게 있음)

차. 원서작성 시 사용할 사진은 고사당일 수험생 얼굴과 식별이 가능해야 하며, 옆모습, 색안경 착용, 모자 쓴 사진은 불가함

카. 입학원서 및 기타 서류의 모든 입력사항은 정확히 입력하여야 하며, 입력의 착오, 입력사항의 누락 등으로 발생하는 불이익에 대한 책임은 수험생 본인에게 있음

타. 지원자 서류의 도착여부는 제출서류 발송 3~4일 후 본교 입학 홈페이지(<http://ipsi.catholic.ac.kr>)에서 안내함. 도착여부를 필히 확인해야 하며, 우편배달 사고 등 기타 사유로 기일 내에 도착하지 아니한 서류에 대해서는 본 대학에서 일체 책임지지 않음

파. 인터넷 입학원서 접수에 궁금한 사항이 있으면 1588-8988(유웨이 원서접수)로 문의하시기 바라며, 기타 상세한 사항은 지원 모집단위가 소재한 교정의 입학관리팀(성심), 교무팀(성의) 또는 교학팀(성신)으로 문의하시기 바람

2. 수험생 유의사항

가. 입학원서 및 제출서류 등에 부모 및 친인척의 성명, 직장명 등 신상에 관한 사항의 기재를 금지하며, 기재 시 불이익에 대한 책임은 수험생 본인에게 있음

나. 지원자격 미달 등 결격사유가 발견된 경우와 제출서류의 허위기재, 변조, 기타 부정한 방법으로 합격 또는 입학한 사실이 밝혀질 경우 입학한 후라도 합격 또는 입학을 취소함

다. 제출한 서류의 진위여부 확인을 위해 본교에서 발행기관으로 해당서류의 진위여부 확인을 요청할 수 있으며, 본교에 원서를 접수하는 것으로 본교가 발행기관으로 제출서류의 진위여부 확인을 요청하는 것에 대해 지원자가 동의하는 것으로 간주함

라. 입학이 허가된 후에 제출서류의 기재사항이 사실과 다를 경우에는 재학 중이라도 입학을 취소할 수 있음

마. 졸업예정자로서 합격한 자는 2021. 2. 22.(월) 17:00까지 졸업증명서를 추가 제출하여야 하며, 기한 내에 제출하지 않는 경우에는 합격을 취소함

바. 본 요강에 명시되어 있지 않은 모든 사항에 대해서는 본교 입학전형위원회가 정하는 바에 따름

사. 입학전형 성적은 공개하지 않음

지원자 공통 유의사항

3. 등록 유의사항

가. 본교 등록을 포기하려는 경우 즉시 모집단위가 소재한 교정의 입학관리팀(성심), 교무팀(성의) 또는 교학팀(성신)에 직접 전화로 등록포기 의사를 알려야 함

나. 본교에 등록한 후 등록금 환불을 희망할 경우에는 「본교 수업료 및 입학금 반환 규정」에 의하여 처리함. 등록금 환불은 지정된 기간내 본교 입학 홈페이지에 접속하여 등록포기를 신청한 자에 한하여 환불하고, 학기 개시일 이후부터는 자퇴원을 제출하여야 함. 단, 신학과의 경우는 수험생의 신분증, 본인 및 보호자의 도장, 등록금 납부 영수증을 지참하고 성신교정 교학팀에 직접 방문하여 등록포기각서를 작성·제출하여야 함

※ 학비면제자로 우리 대학에 등록한 자가 다른 대학에 등록할 경우에도 반드시 입학 홈페이지를 통하여 등록포기 신청을 하여야 함

다. 추가 합격자 통보 시 연락두절 등에 대한 책임은 수험생 본인에게 있음

4. 학사제도 안내

가. 편입학생은 본교 입학 후 4개 학기 이상을 등록하여야 함

나. 편입학생은 본교의 교과과정에 따라 교과목을 이수하여야 하며, 학점인정에 관한 사항은 본교의 내규에 따라야 함. 또한 간호학과인 경우 3학년 이전에 이수하여야 할 전공기초 및 전공필수 교과목을 이수하지 않은 자는 추가 이수하여야 하며, 이로 인하여 수학기간이 연장될 수 있음

다. 편입학생은 입학 후 전과를 할 수 없음

라. 교직과정, 학사과정 등 기타 자세한 사항은 지원 모집단위가 소재한 교정의 입학관리팀(성심), 교무팀(성의) 또는 교학팀(성신)으로 문의하시기 바람

5. 장애학생 지원 안내

- 지원자가 장애가 있을 경우, 사전 지원요청에 따라 장애유형별 특성을 고려한 안내 도우미, 평가(면접)시간 연장, 보조기기 등 선발과정 시 편의지원이 가능함

6. 전형료 환불 안내

가. 전형료 전액 환불(접수 수수료 제외)

1) 수험생의 귀책이 없는 사유(천재지변, 질병 등)로 전형 응시가 불가능할 경우

[지원자가 증빙서류를 제출하여 본교가 인정한 경우에 한함]

2) 본교가 사전 공지 없이 전형일을 변경할 경우

나. 전형료 일부 환불

1) 1단계 전형에 불합격한 자는 2단계 전형료를 환불함

2) 원서접수 시 작성하는 “전형료 환불계좌”는 전형료 환불 대상자에 대한 환불을 위해 작성하는 것으로 본인 또는 보호자의 계좌 (입출금이 자유로운 계좌)번호를 입력함. 입력오류로 인해 발생하는 불이익은 수험생 본인의 책임임

7. 등록포기 및 등록금 환불

가. 신청기한: 2021. 2. 16.(화) 16:00까지

나. 신청방법: 입학 홈페이지(<http://ipsi.catholic.ac.kr>)에서 ‘등록포기(환불)’ 신청

※ 문의처: 성심교정 입학관리팀 전화) 02-2164-4587, 02-2164-4596

성신교정 교무팀 전화) 02-2258-7061~3(간호학과)

성신교정 교학팀 전화) 02-740-9704~5(신학과)

제출서류 양식 안내

• 2학년 수료예정 확인서

2학년 수료예정 확인서	
수험번호 (가톨릭대학교)	
성명	
생년월일	
소속학부(과, 전공)	
학번	
이수학기 / 학점	이수학기 : 현재 이수학기 / 학점 : 직전학기까지의 학점 기재
2학년 수료기준 학점	소속 대학의 해당 학과 2학년 수료기준 학점 기재
수강학점	2020학년도 2학기 수강학점(계절학기 수강학점 포함) 기재
졸업학점	소속 대학의 해당학과 졸업학점 기재
총취득예정학점 (이수학점+수강학점)	

상기의 내용이 사실과 다름이 없음을 확인합니다.

년 월 일

()대 학교 [직인 혹은 담당자 확인필]

담당부서명 : _____

담당자명 : _____

연락처 : _____

* 전적대학에서 수료예정 증명서가 발급되지 않는 경우 본 서식을 작성하여 관계부서 담당자의 확인필을 득한 후 제출하며 수료증명서가 발급되는 즉시 가톨릭대학교 입학처(간호학과: 성의교정 교무팀, 신학과: 성신교정 교학팀)로 제출하여야 합니다.

* 해당 서식은 본교 입학 홈페이지(<http://ipsi.catholic.ac.kr>) 내 「편입학 - 제출서류 자료실 - 2021학년도 편입학 제출서류」에서 다운로드 받을 수 있습니다.

제출서류 양식 안내

• 농어촌학생전형 편입학 지원자격 확인서 (유형 1)

농어촌학생전형 편입학 지원자격 확인서 (유형 1)
 < 중·고교에서 전 교육과정(6년)을 모두 이수한 졸업자 >

모집단위 [학부(과)/전공]		수험번호 (가톨릭대학교)		
성명		생년월일		
연락처	자택	휴대전화		
지원자격 유형1 (6년)	농어촌(읍·면) 지역 또는 도서·벽지 지역 소재 중·고교에서 전 교육과정(6년)을 연속으로 이수한 졸업자 로서 재학기간 동안 본인 및 부모 모두가 농어촌(읍·면) 지역 또는 도서·벽지 지역에 거주한 자			
학교 정보: 중학교-고등학교				
학교명	학생 재학 기간 (년.월.일. ~ 년.월.일.)	학교 주소(정확한 주소 기재)		
중학교	~	도(시)	시/군 읍(면)	
중학교	~	도(시)	시/군 읍(면)	
고등학교	~	도(시)	시/군 읍(면)	
고등학교	~	도(시)	시/군 읍(면)	
거주지 정보: 지원자 기준 중학교 1학년 개시일부터 작성				
구분	성명	거주 기간 (년.월.일. ~ 년.월.일.)	거주 지역 (주민등록상의 주소지)	비고
지원자 본인		~		
		~		
		~		
부		~		
		~		
		~		
모		~		
		~		
		~		

※ 필요한 경우 칸을 나누거나 추가하여 기재할 수 있음
 ※ 행정구역 변경으로 인한 주소명 변경의 경우, 변경 이후의 주소만 기재할 것
 ※ 확인서는 본 양식 수기 작성 또는 타이핑 입력 후 학교장의 직인을 받아 제출함
 ※ 상기 지원자격 확인을 위해 추가 서류를 제출할 수 있음

위 학생은 농어촌 또는 도서·벽지 지역 학교에서 중·고교 전 교육과정(6년)을 이수하였으며, 해당 기간 동안 본인 및 부모 모두가 농어촌 또는 도서·벽지 지역에 거주하였음을 확인합니다.

년 월 일 _____ 고등학교장 (직인)

가톨릭대학교 총장 귀하

* 해당 서식은 본교 입학 홈페이지(<http://ipsi.catholic.ac.kr>) 내 「편입학 - 제출서류 자료실 - 2021학년도 편입학 제출서류」에서 다운로드 받을 수 있습니다.

• 농어촌학생전형 편입학 지원자격 확인서 (유형 2)

농어촌학생전형 편입학 지원자격 확인서 (유형 2) < 초·중·고교에서 전 교육과정(12년)을 모두 이수한 졸업자 >				
모집단위 [학부(과)/전공]		수험번호 (가톨릭대학교)		
성명		생년월일		
연락처	자택	휴대전화		
지원자격 유형2 (12년)	농어촌(읍·면) 지역 또는 도서·벽지 지역 소재 초·중·고교에서 전 교육과정(12년)을 연속으로 이수한 졸업자로서 재학기간 동안 본인이 농어촌(읍·면) 지역 또는 도서, 벽지 지역에 거주한 자			
학교 정보: 초등학교-고등학교				
학교명	학생 재학 기간 (년.월.일. ~ 년.월.일.)	학교 주소(정확한 주소 기재)		
초등학교	~	도(시)	시/군	읍(면)
초등학교	~	도(시)	시/군	읍(면)
중학교	~	도(시)	시/군	읍(면)
중학교	~	도(시)	시/군	읍(면)
고등학교	~	도(시)	시/군	읍(면)
고등학교	~	도(시)	시/군	읍(면)
거주지 정보: 지원자 기준 초등학교 1학년 개시일부터 작성				
구분	성명	거주 기간 (년.월.일. ~ 년.월.일.)	거주 지역 (주민등록상의 주소지)	비고
지원자 본인		~		
		~		
		~		
※ 필요한 경우 칸을 나누거나 추가하여 기재할 수 있음 ※ 행정구역 변경으로 인한 주소명 변경의 경우, 변경 이후의 주소만 기재할 것 ※ 확인서는 본 양식 수기 작성 또는 타이핑 입력 후 학교장의 직인을 받아 제출함 ※ 상기 지원자격 확인을 위해 추가 서류를 제출할 수 있음				
위 학생은 농어촌 또는 도서·벽지 지역 학교에서 초·중·고교에서 전 교육과정(12년)을 모두 이수하였으며, 해당 기간 동안 본인이 농어촌 또는 도서·벽지 지역에 거주하였음을 확인합니다.				
_____ 년 _____ 월 _____ 일 _____ 고등학교장 (직인)				
가톨릭대학교 총장 귀하				
* 해당 서식은 본교 입학 홈페이지(http://ipsi.catholic.ac.kr) 내 「편입학 - 제출서류 자료실 - 2021학년도 편입학 제출 서류」에서 다운로드 받을 수 있습니다.				

제출서류 양식 안내

- 국외대학 출신자 지원자격 확인서

국외대학 출신자 지원자격 확인서			
수험번호 (가톨릭대학교)			
전형유형	<input type="checkbox"/> 일반편입 <input type="checkbox"/> 학사편입	모집단위	
		성명	
생년월일		연락처	
대학명		대학구분	일반대학(<input type="checkbox"/> 4년제 <input type="checkbox"/> 3년제) 전문대학(<input type="checkbox"/> 3년제 <input type="checkbox"/> 2년제) 기타(__년제)
전공학부(과)			
소재국/도시명			
입학일자	년 월 일	졸업(수료)일자	년 월 일 (<input type="checkbox"/> __학년 수료 <input type="checkbox"/> 졸업)
총 이수학기 (이수학점)	__학기(__학점)	졸업요구학점	__학점
<p>상기의 내용이 사실과 다름이 없음을 확인합니다.</p> <p style="text-align: center;">년 월 일</p> <p style="text-align: right;">지원자 성명 : _____ (인)</p>			
<p>* 해당 서식은 본교 입학 홈페이지(http://ipsi.catholic.ac.kr) 내 「편입학 - 제출서류 자료실 - 2021학년도 편입학 제출 서류」에서 다운로드 받을 수 있습니다.</p>			

CAMPUS LOCATION

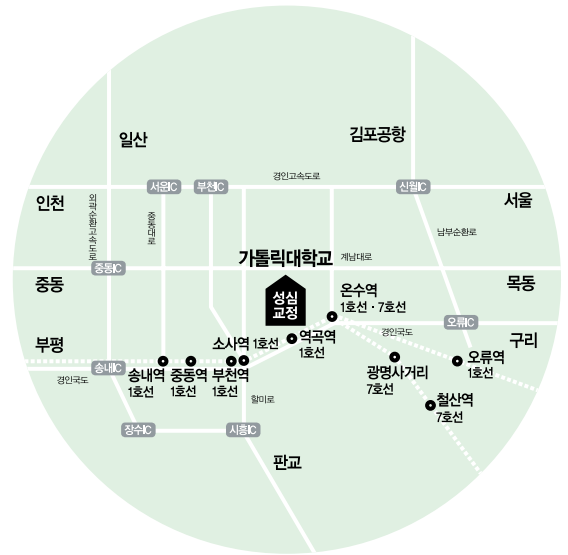
성심교정

아시아를 넘어 세계로 뻗어나가는 다문화캠퍼스
인문사회, 자연과학 공학계열, 약학과, 음악과

입학처

14662 경기도 부천시 지봉로 43
 Tel 02-2164-4000, 4196~8, 4596 Fax 02-2164-4778

- 지하철 1호선 역곡역 하차(학교까지 도보로 10분)
 서울역 ↔ 역곡역 | 30분 소요, 신도림역 ↔ 역곡역 | 15분 소요
 부평역 ↔ 역곡역 | 15분 소요
- 부천행 시외버스
 영등포역(시외버스 10, 83, 88번), 신도림역 ↔ 역곡역 하차
- 역곡역(북쪽 출구)에서 마을버스 운행(수시)



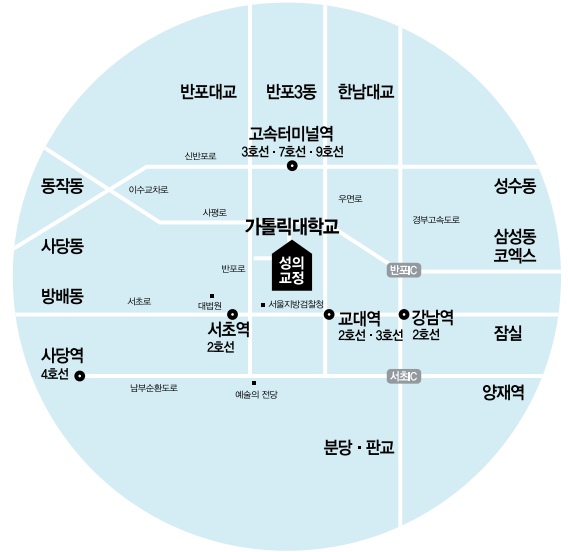
성의교정(의과대학, 간호대학)

의술과 인술을 고루 배우는 참된 의학교육의 중심지
의예과, 간호학과

교무팀

06591 서울특별시 서초구 반포대로 222
 Tel 02-2258-7061~3 Fax 02-2258-7744

- 지하철 2호선 서초역(7번 출구, 버스 1정거장) 또는
 3, 7, 9호선 고속터미널역 5번 출구(학교까지 도보로 10분)
- 간선버스(파랑) | 142, 540, 740번
- 지선버스(초록) | 서초13, 서초14, 서초21, 3414, 5413번
- 광역버스(빨강) | 9408번



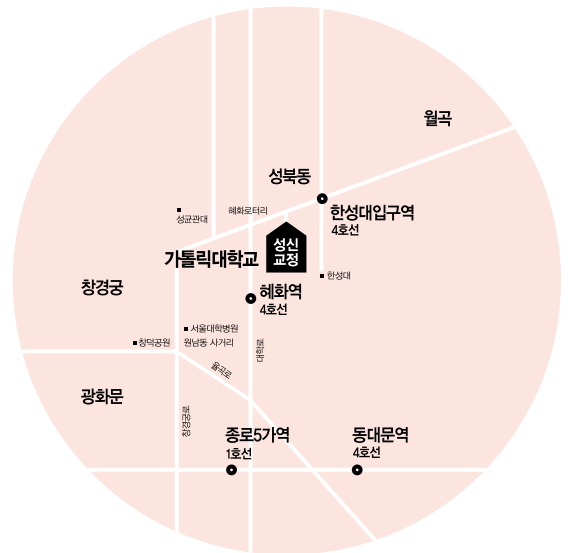
성신교정(신학대학)

인류사회 발전과 평화에 기여하는 사제 양성의 요람
신학과

교학팀

03083 서울특별시 종로구 창경궁로 296-12
 Tel 02-740-9704, 9705 Fax 02-741-2801

- 지하철 4호선 혜화역 하차(학교까지 도보로 5분)
- 간선버스(파랑) | 100, 102, 104, 106, 107, 108, 109, 140, 143,
 150, 151, 160, 162, 171, 172, 272, 301, 710번
- 지선버스(초록) | 2112번





나를 찾는 대학
기쁨과 희망이 있는 대학

팬데믹의 큰 어려움 앞에
우리는 당황하고 어려움을 겪었지만
오래지 않아서 기쁨과 희망으로 극복하고
다시 '나를 찾을 것입니다.

가톨릭대학교와 함께
눈부시게 성장할 수 있도록
항상 응원하겠습니다.



나를 찾는 대학,
기쁨과 희망이
있는 대학

가톨릭대학교



2021학년도 가톨릭대학교 편입학 안내

원서접수 2020. 12. 9.(수) 10:00 ~ 12. 15.(화) 17:00

필답고사 2021. 1. 10.(일) 10:00 ~ 11:30

접수처 가톨릭대학교 입학 홈페이지(<http://ipsi.catholic.ac.kr>)

접수 방법, 모집 인원, 전형 방법 등 기타 자세한 사항은 입학 홈페이지의 모집요강을 참조해주시기 바랍니다.

- 2019 라이덴 랭킹 '사회과학/인문학' 국내 Top 2
- 로이터 선정 '2019 아시아 혁신대학' 국내 Top 13
- 2020 QS 세계대학평가 국내 Top 13
- 2019 4차 산업혁명 혁신선도대학 선정
- 고교교육 기여대학 지원사업 7년 연속 선정
- 동북아 최초 교황청 승인 교회법대학원 탄생



나를 찾는 대학
기쁨과 희망이 있는 대학



가톨릭대학교
THE CATHOLIC UNIVERSITY OF KOREA