


2021학년도 경상대학교

편입생 모집요강



경상대학교
GYEONGSANG NATIONAL UNIVERSITY

2021학년도 편입생 모집요강

전
향
안
내

- 지원자 유의사항	1
I. 전형일정	3
II. 모집단위 및 모집인원	4
III. 지원자격	7
IV. 제출서류	13
V. 전형방법	16
VI. 필기, 면접(전공기초), 실기고사	18
VII. 합격자 선발기준	19
VIII. 합격자 발표 및 등록	19
IX. 접수방법 및 전형료	20

기
타
안
내

[붙임1] 공인영어성적 가산점 구간표	21
[붙임2] TEPS-TOEIC-TOEFL Conversion Table	22
[붙임3] New TEPS-TEPS Conversion Table	24
[붙임4] 학사학위(4년제)과정 간호과 지정 전문대학 현황	27
[붙임5] 창원문성대학교 학과별 교육과정 연계 교과목 현황	28
[서식1] 연계교육과정 이수확인서	31
[서식2] 지원자격 확인서(농어촌학생)	32
[서식3] 지원자격심사 신청서(농어촌학생)	33
[서식4] 지원자격심사 신청서(특성화고졸출업자)	34
[서식5] 자기소개 및 학업수행계획서	35
[서식6] TOEFL 성적 조회 동의서	37
학과사무실 및 학사안내 전화번호	38
캠퍼스안내	39

지원자 유의사항

1. 일반사항

- 입학전형과 관련한 공지사항 및 변경·추가사항은 개별 통지를 하지 않고, 본교 입학안내 홈페이지(<http://new.gnu.ac.kr>)를 통해 안내하므로 전형기간 중 지원자가 수시로 확인하시기 바랍니다.
- 편입학은 3학년 1학기(수의학과는 본과 1학년 1학기)로 모집하며, 편입학 후에 학칙이 정하는 졸업 학점을 취득하여야 졸업이 가능합니다.
- 2개 이상의 전형에 복수 지원할 수 없으며 1개의 모집단위에만 지원 가능합니다.
- 원서에 기재한 전화번호가 수험기간 중 변경되었거나 지원자가 장기출타 할 경우에는 해당 사실을 본교 입학안내 홈페이지(<http://new.gnu.ac.kr>) 편입학 Q&A 게시판 또는 입학관리과(☎ 055-772-1115)로 알려주시기 바라며, 전화연락 두절로 인한 불이익은 본교에서 책임지지 않습니다.
- 입학전형 성적 및 평가내용은 공개하지 않습니다.
- 기타 모집요강에 명시되지 않은 사항은 본교에서 별도로 정하는 기준에 따릅니다.

2. 원서접수 및 서류제출

- 원서접수는 **인터넷으로만 실시**하고 접수가 완료된 후 취소 또는 지원 전형, 모집단위 변경이 불가하며, 제출한 서류와 전형료는 반환하지 않으니 원서접수 시 지원 자격 및 유의사항을 확인한 후 신중하게 작성하시기 바랍니다.
- 지원 자격에 결격사유가 있거나 부정한 방법(원서 허위작성, 제출서류 위·변조, 부정행위 등)으로 합격 또는 입학한 사실이 발견될 경우에는 입학 전·후와 관계없이 합격 또는 입학허가를 취소합니다.
- 제출서류는 정해진 기한 내에 도착해야 하며, 우편사고(미도착, 지연도착) 발생에 대해 본교가 책임지지 않으므로 도착여부를 지원자 본인이 홈페이지(<http://new.gnu.ac.kr>)에서 직접 확인하시기 바라며, 구비서류가 미비하여 전형이 불가능할 경우 불합격으로 처리됩니다.
- **개인정보 수집 및 이용 안내**
 - 입학전형을 위해 아래와 같이 지원자 등의 개인정보를 수집·이용합니다.
 - ▶ 수집항목: 지원자 성명 주민등록번호, 주소, 전화번호, 출신고교 정보, 출신대학 정보, 이메일, 환불계좌번호 등
 - ※ 수집된 정보는 입학, 장학, 학사, 통계업무 및 기타 서비스 안내 이외의 다른 목적으로는 사용되지 않으며, 개인정보 보유기간의 경과, 처리목적 달성 등 개인정보가 불필요하게 되었을 때에는 지체 없이 해당 개인정보를 파기합니다.

3. 필기, 면접(전공기초), 실기고사

- 수험생은 본교 입학안내 홈페이지에 공고된 고사장 안내 및 수험생 유의사항 등을 숙지해야 하며, 정해진 시간 내에 고사장에 입실하여야 합니다.
- 통신기기(휴대폰, PDA, 호출기 등), 계산기 및 사전류를 가지고 시험장소에 입실할 수 없으며, 감독관의 지시에 불응하는 행위는 부정행위에 해당됩니다.
- 고사 당일 전공기초(실기)와 면접고사가 연속으로 진행되므로 반드시 시간을 준수하여야 합니다. (인원이 많은 경우 오후까지 진행될 수 있음)
※ **필기고사:** 수의학과 / **전공기초:** 심리학과 / **실기고사:** 민속무용학과

4. 합격자 발표 및 등록

- 합격자 발표는 경상대학교 입학안내 홈페이지(<http://new.gnu.ac.kr>)에 공고하고, 개별통지를 하지 않으므로 본인이 직접 합격여부를 확인하시기 바라며, 합격자는 지정기간 내에 소정의 등록절차에 따라 등록하여야 합니다.(등록기간 내 등록하지 않은 경우 입학의사가 없는 것으로 간주하여 불합격 처리함)
- 졸업(수료)예정증명서를 제출하여 합격한 자는 **2021. 2. 19.(금)**까지 졸업(수료)증명서를 제출하여야 합니다.
- 합격자에 대해 추후 학력조사를 실시하며, 편입학 자격 미달자로 확인될 경우 합격 및 입학허가를 취소합니다.(필요한 경우 별도 서류제출 요구)
- 편입학 이후라도 입시부정 사실이 확인되면 편입학 취소 및 학적이 말소됩니다. (해당업무 담당자의 과실로 인한 입시부정의 경우라도 취소될 수 있음)
- 편입학 모집단위가 학부인 경우에는 편입학 후 내부 규정에 따라 전공을 배정 받아야 합니다.

I 전형일정

구 분	일 정	비 고
원서접수	2021. 1. 14.(목) ~ 1. 18.(월) 18:00까지	<ul style="list-style-type: none"> 인터넷 접수 - 본교 홈페이지(http://new.gnu.ac.kr) - (주)진학사(http://www.jinhakapply.com)
서류제출 (자기소개서 및 학업계획서 입력기간)	2021. 1. 14.(목) ~ 1. 19.(화) 18:00까지	<ul style="list-style-type: none"> 등기우편/택배/방문(토, 일 공휴일 제외) 1. 19.(화) 18:00까지 도착분 및 소인에 한함 ※ 코로나19 확산 방지를 위해 가급적 방문 제출을 삼가 주시기 바랍니다.
수의학과 필기고사	2021. 1. 22.(금) 09:30	<ul style="list-style-type: none"> 입학안내 홈페이지에서 추후 공지(1. 20.) (http://new.gnu.ac.kr)
지원자격 심사결과 및 수의학과 1단계 합격자발표	2021. 1. 29.(금) 16:00	<ul style="list-style-type: none"> 입학안내 홈페이지 (http://new.gnu.ac.kr)
면접고사 (전공기초, 실기고사)	2021. 2. 4.(목) 09:30	<ul style="list-style-type: none"> 해당학과 지정장소 (수험표 및 신분증 지참)
최종 합격자발표	2021. 2. 10.(수) 10:00	<ul style="list-style-type: none"> 입학안내 홈페이지 (개별 통보하지 않음)
합격자 등록	2021. 2. 10.(수) ~ 2. 13.(토) 16:00까지	<ul style="list-style-type: none"> 본교 지정은행 - 고지서 출력(홈페이지)
1차 충원	합격자발표	2021. 2. 14.(일) 10:00
	등록기간	2021. 2. 14.(일) ~ 2. 15.(월) 16:00까지
2차 충원 (최종)	합격자발표	2021. 2. 16.(화) 21:00까지
	등록기간	2021. 2. 17.(수) 16:00까지

※ 일정은 본교 사정 및 코로나-19 상황에 따라 변경될 수 있으므로 입학안내 홈페이지(<http://new.gnu.ac.kr>) 공지사항을 확인하시기 바랍니다.

◆ 문의

- ❖ 전 화 : 055-772-0293, 팩 스 : 055-772-0299
- ❖ 주 소 : (52828)경상남도 진주시 진주대로 501(경상대학교) 입학본부 입학관리과(GNU컨벤션센터 2층)
- ❖ 홈페이지 : <http://new.gnu.ac.kr>

II 모집단위 및 모집인원

(단위: 명)

단과대학	계열	모집단위	일반	학사	대학연계 과정	농어촌 학생	특성화고 졸업자	재직자
본부대학	자연	기계융합공학과	1	1				
		소계	1	1				
인문대학	인문	국어국문학과	6	1		1		
		독어독문학과		1				
		러시아학과		1		2		
		불어불문학과	1	1				
		사학과	2	1				
		영어영문학과	4	1				
		중어중문학과	4	1				
		철학과	5	1				
		한문학과		1		1		
		민속무용학과	1					
		소계	23	9		4		
사회과학대학	인문	경제학과	3	1				
		사회복지학과	2	1				
		사회학과	4	1				
		심리학과	1	1				
		정치외교학과	3	1				
		행정학과	8	1				
		소계	21	6				
자연과학대학	자연	생명과학부	3	3				
		물리학과	2	1				
		수학과	3	1				
		식품영양학과	3	1				
		의류학과	3	1			1	
		정보통계학과	1	1				
		지질과학과	1	1				
		화학과	1	1		1		
		컴퓨터과학과	2	1	4		1	
		소계	19	11	4	1	2	
경영대학	인문	경영학과	7	2		2	1	
		경영정보학과	2	1				
		국제통상학과	6	2				
		회계학과		2	6			
		산업경영학과	1					3
소계	16	7	6	2	1	3		

단과대학	계열	모집단위	일반	학사	대학연계 과정	농어촌 학생	특성화고 졸업자	재직자
공과대학	자연	건축도시토목공학부 *						
		- 건축공학전공	1	1				
		- 도시공학전공	7	1		2	2	
		- 토목공학전공	3	2				
		기계항공정보융합공학부 *						
		- 기계공학전공	8	3			1	
		- 항공우주 및 소프트웨어전공	7	2				
		나노·신소재공학부		4				1
		산업시스템공학부	7	2				2
		건축학과	5	1				
		반도체공학과		1				1
		전기공학과	2	1	4			
		전자공학과	6	1				1
		제어계측공학과	5	1				1
		화학공학과	1	1				1
소계	52	21	4	2	10			
농업생명 과학대학	자연	인문	식품자원경제학과		1			
		환경산림과학부						
		- 산림환경자원학전공	1	1				
		- 환경재료과학전공	3	1				
		농업식물과학과	3	2				
		농화학식품공학과	5	2				
		식물의학과	3	1				
		축산생명학과	3	2		1	2	
		애그로시스템공학부						
		- 생물산업기계공학전공	1	1				
		- 지역환경기반공학전공	1	1				
		소계	20	12		1	2	
법과대학	인문	법학과	15	2		1		
		소계	15	2		1		
사범대학	인문	교육학과	1					
		국어교육과	2					
		영어교육과	2					
		유아교육과	2					
		윤리교육과	1					
		일반사회교육과	3					
일어교육과	1							

단과대학	계열	모집단위	일반	학사	대학연계 과정	농어촌 학생	특성화고 졸업자	재직자
	자연	물리교육과	1					
		생물교육과	3					
		수학교육과	3					
		화학교육과	3					
		소계	22					
수의과대학	자연	수의학과	4	2				
소계	4	2						
간호대학	자연	간호학과	1	4				
		소계	1	4				
해양과학대학 [통영캠퍼스]	자연	인문	해양수산경영학과		1			
		해양경찰시스템학과		1			1	
		해양식품생명학과		2				
		미래산업융합학과					1	
		기계시스템공학과		1			1	
		에너지기계공학과		1	2			
		정보통신공학과		1				
		조선해양공학과		1			2	
		해양토목공학과		1			1	
		해양환경공학과		1				
		소계		10	2	1	4	1
총계		194	60명 이내	90명 이내	12	19	4	

- * 표시: 공학교육인증제를 운영하는 학과(전공)
* 건축도시토목공학부는 건축공학, 기계항공정보융합공학부는 기계공학전공만 운영
 - 공과대학 건축학과(5년과정)는 건축학교육인증제 운영학과임
 - 학사편입학은 2019학년도 신입생 입학정원의 2%(60명) 이내, 모집단위별 4% 이내에서 모집
(학사편입학 모집인원은 모집단위별 최대선발 가능인원임, 입학정원을 초과할 경우 별도 기준에 따름)
 - 편입학과의 전공과목 이수학점, 편입생의 이수과목 및 성적인정 등에 관한 본교 학칙 및 규정에 따라 졸업이 1~2학기 이상 더 소요될 수 있음
 - 위 모집단위를 제외한 학과(부)는 모집하지 않음
- ※ 간호대학 간호학과: 고등교육법 제11조의2에 따른 '간호학 학사학위 프로그램' 인증학과

▣ 나노·신소재공학부는 편입학 후 교육트랙으로 배정

단과대학	학부	교육트랙명
공과대학	나노·신소재공학부	금속재료공학 전문교육과정
		세라믹공학 전문교육과정
		고분자공학 전문교육과정

III 지원자격

1. 전형별 지원자격

가. 일반편입학

국내외 전적대학 학과(전공)에 관계없이 아래의 하나에 해당하는 자

- 가. 대학(방송통신대, 산업대 등 포함)에서 2학년 또는 4개 학기(계절학기 제외) 이상 수료(예정)*하고, 전적대학에서 인정하는 소정의 학점을 취득한 자<학사학위 취득(예정)자도 지원 가능>
 - * 수료: 각 대학에서 규정한 2학년 이상을 등록하고 전적 대학에서 정한 수료 기준에 해당하는 소정의 학점 취득을 의미하며, 지원 시 전적대학의 2학년 이상 수료 여부를 반드시 확인하여 지원해야 함
 - ※ 2020학년도 동계 계절학기 학점을 포함하여 2년 수료가 될 경우 인정하지 않음
- 나. 전문대학을 졸업한 자 또는 법령에 따라 이와 같은 수준 이상의 학력이 있다고 인정되는 자
 - ※ 3년제 전문대학에서 2년을 이수하였을 경우에는 지원할 수 없음
- 다. 「학점인정 등에 관한 법률」 및 「평생교육법」에 의하여 전문학사학위를 취득(예정)하거나, 학사학위과정에서 취득한 학점이 80학점 이상인 자
 - ※ 「학점인정 등에 관한 법률」에 의거하여 학점을 취득한 경우에도 동법 제9조에 의거 “(전문)학사학위를 취득”한 경우에 한하고, “학력인정(예정)증명서”를 제출한 경우에는 편입학일 이전에 반드시 “(전문)학사학위증명서”를 입학관리과로 제출하여야 함
- 라. 「고등교육법」 제50조의3에 따라 교육부가 지정한 84개 전문대학 간호학과(불임 4)에서 수업연한을 4년으로 하는 과정을 2학년 또는 4개 학기(계절학기 제외) 이상 수료하고 소정의 학점을 이수한 자
- 마. 국외의 4년제 이상 정규 대학에서 2학년 또는 4개 학기(계절학기 제외) 이상 수료하고 학사학위 취득에 필요한 학점의 1/2 이상을 취득(예정)한 자(학위 취득에 필요한 최저 학점을 확인할 수 있는 서류 제출)
- 바. 국외의 전문대학 졸업(예정)자로서 준학사학위 소지(예정)자
- 사. 기타 법령에 의하여 위와 동등 이상의 학력이 있다고 인정되는 자
 - ※ 산업경영학과, 미래산업융합학과의 경우 2021.3.1.기준 산업체 근무경력 3년 이상인 재직자

나. 학사편입학

국내외 전적대학 학과(전공)에 관계없이 아래의 하나에 해당하는 자

- 가. 학사학위 취득(예정)자<학점인정제 또는 독학학위제에 의한 학사학위 취득(예정)자 포함>
- 나. 기타 법령에 의하여 위와 동등 이상의 학력이 있다고 인정되는 자
 - ※ 「학점인정 등에 관한 법률」에 의거하여 학점을 취득한 경우에도 동법 제9조에 의거 “학사학위를 취득”한 경우에 한하고, “학력인정(예정)증명서”를 제출한 경우에는 편입학일 이전에 반드시 “학사학위증명서”를 입학관리과로 제출하여야 함

다. 대학과 전문대학과의 교육과정 연계 학생

일반편입학 지원 자격을 갖춘 자로서, 아래의 지원자격을 갖춘 자

- 가. 「고등교육법 시행령」 제29조 제2항 제9호에 의거하여, 본교와 사전 연계교육과정 협약을 체결한 전문대학(창원문성대학교) 해당학과에 연계교육적용시기(2019학년도) 이후 입학 후 전문 학사학위를 취득(예정)한 자
- 나. 교육과정 연계 교과목을 4과목 이상(12학점 이상)을 이수하고 출신대학의 연계교육과정 이수 확인서 [서식 1(P.31)] 제출이 가능한 자

라. 농·어촌학생 전형

일반편입학 지원 자격을 갖춘 자로서, 농어촌학생전형의 신입학 자격을 갖춘 자

[유형 I]

- 전적대학에 농어촌학생전형으로 신입학한 자

[유형 II]

- 「지방자치법」 제3조에 따른 읍·면 지역 또는 「도서·벽지 교육진흥법 시행규칙」 제2조에 따른 도서·벽지 지역에 소재하는 중고등학교에서 **중학교 입학 시부터 고등학교 졸업 시까지 전 교육과정(6년)**을 이수하고 졸업(예정)한 자로서 재학기간 중 **부모와 본인 모두가 농·어촌 또는 도서·벽지에 거주한 자**

[유형 III]

- 「지방자치법」 제3조에 따른 읍·면 지역 또는 「도서·벽지 교육진흥법 시행규칙」 제2조에 따른 도서·벽지 지역에 소재하는 초·중·고등학교에서 **초등학교 입학 시부터 고등학교 졸업 시까지 전 교육과정(12년)**을 이수하고 졸업(예정)한 자로서 재학기간 중 **본인이 농·어촌 또는 도서·벽지에 거주한 자**

세부사항

- 농어촌 및 도서·벽지 지역에 소재한 특수목적고(과학고, 예술고, 체육고, 국제고, 외국어고, 마이스터고) 출신자는 지원 자격에서 제외합니다.
- 2개 이상의 초·중·고교에서 재학한 경우에도 해당 학교 모두가 반드시 농어촌 지역에 소재하는 학교이어야 하되, 동일한 농어촌지역이 아니어도 무방합니다.
- 초·중·고교 재학기간 중 주민등록등본 상 무단전출 직권말소 또는 신고말소된 경우에는 지원 자격을 인정하지 않습니다.
- 초·중·고교 재학 기간 중 행정구역 개편 등으로 읍·면 지역이 동으로 변경 또는 도서·벽지 지역이 해제된 경우에는 재학 기간 동안 해당 지역을 읍·면 또는 도서·벽지 지역으로 인정합니다.
- 지원자의 거주지, 부모의 거주지, 재학한 초·중·고교 소재지가 동일한 농어촌 지역이 아니어도 무방합니다.
- 중·고등학교 재학 중에 부모가 사망 또는 이혼한 경우에는 부모의 사망 또는 이혼 이전까지의 거주지가 농어촌 지역이어야 합니다.
- 부모의 사망, 이혼 등인 경우에는 다음의 기준에 따릅니다.

사유	부모에 해당하는 자
부모의 사망·실종	부모 중 일방이 사망(실종)인 경우, 법률상 사망일(실종일) 이후부터는 생존하는 부 또는 모
부모의 이혼	법률상 이혼일 이후부터는 친권이 있는 부 또는 모 친권과 양육권이 경합하는 경우에는 양육권(자녀교육권)을 가진 자
입양자	입양일 이후부터는 친권이 있는 양부모 친권과 양육권이 경합하는 경우에는 양육권(자녀교육권)을 가진 자

부모 중 일방이 장기여행·중병·심신상실·수감 등으로 사실상 친권행사를 할 수 없는 경우, 금지신·한정치산 선고를 받은 경우, 친권행사 금지 가처분, 친권상실 선고 등으로 법률상 친권행사를 할 수 없는 경우에는 민법에서 정한 법률상 친권을 행사할 수 있는 자

마. 특성화고교졸업자 전형

일반편입학 지원 자격을 갖춘 자로서, 특성화고교졸업자전형의 신입학 자격을 갖춘 자

- 초·중등교육법 시행령 제91조제1항에 따른 특성화(전문계) 고등학교 졸업자로 본교 특성화고교졸업자 특별전형 지원자격에서 정한 기준학과의 교육과정을 이수한 자

[단, 고교의 기준학과가 본교가 제시하는 기준학과와 다르더라도 특성화(전문계) 고교에서 이수한 교과목이 해당 모집단위와 관련된 전문교과를 30단위 이상 이수한 경우 지원 가능]

[모집단위별 기준학과 지정현황]

대학	모집단위	고교 교육과정의 기준학과명
자연과학대학	의류학과	디자인, 섬유, 의상, 상업디자인, 패션디자인, 응용디자인, 실내디자인
	컴퓨터학과	정보컴퓨터과, 방송·통신과, 문화콘텐츠과, 컴퓨터응용과, 컴퓨터게임과, 전자과, 전자통신과, 정보처리과, 콘텐츠개발과
경영대학	경영학과	경영·사무과, 재무·회계과, 유통과, 금융과, 판매과, 경영정보과, 회계정보과, 무역정보과, 유통정보과, 전자상거래과, 금융정보과, 관광경영과, 정보처리과, 콘텐츠개발과
공과대학	건축도시토목공학부	토목과, 건축시공과, 조경과, 환경보건과, 산업안전과, 농업토목과, 건축과, 환경공업과
	기계항공정보융합공학부 (기계공학전공)	기계과, 전자기계과, 자동차과
	나노신소재공학부	금속재료, 세라믹, 화학공업, 섬유, 기계, 전자기계, 환경공업, 자동차, 항공, 전기, 전자, 컴퓨터응용
	반도체공학과	전기과, 전자과, 방송·통신과, 정보컴퓨터과, 전자기계과, 통신과, 컴퓨터응용과, 컴퓨터게임과, 전자통신과
	산업시스템공학부	기계과, 자동차과, 항공과, 전기과, 전자과, 정보컴퓨터과, 전자기계과
	전자공학과	전기과, 전자과, 방송·통신과, 정보컴퓨터과, 전자기계과, 통신과, 컴퓨터응용과, 컴퓨터게임과, 전자통신과
	제어계측공학과	전기과, 전자과, 기계과, 자동차과, 방송·통신과, 정보컴퓨터과, 전자기계과, 통신과, 컴퓨터응용과, 전자통신과
	화학공학과	화학공업, 환경공업, 식품공업, 공업화학
농업생명과학대학	축산생명학과	동물자원, 식물자원, 식품가공, 조리, 식품공업, 생명공학기술
해양대학대학 [통영캠퍼스]	해양경찰시스템학과	전기과, 전자과, 기계과, 냉동공조과, 자동차과, 조선과, 항공과, 해양생산과, 수산양식과, 해양레저과, 항해과, 기관과, 방송·통신과, 정보컴퓨터과, 전자기계과, 통신과, 금속재료과, 환경공업과, 전자통신과, 수산식품과, 자원수산업과, 동력기계과, 해양레저산업과, 항만물류과, 해양정보과
	기계시스템공학과	전기과, 전자과, 기계과, 냉동공조과, 자동차과, 조선과, 항공과, 항해과, 기관과, 해양생산과, 농업기계과, 전자기계과, 동력기계과, 해양정보과
	조선해양공학과	전기과, 전자과, 기계과, 조선과, 항해과, 기관과, 토목과, 해양생산과, 농업기계과, 전자기계과, 건축과, 동력기계과

* 기준학과명에 명시되어 있지 않은 경우에도 해당 모집단위와 관련된 전문교과를 **30단위 이상 이수한 경우 지원이 가능**하며, 지원자격 여부는 본교 **전공적합성 심사**를 통해 결정함 (p.34 [서식4] 지원자격심사 신청서에 전문교과내역 기재 후 제출)

바. 재직자 전형

일반편입학 지원 자격을 갖추고 아래의 어느 하나에 해당하는 자로서, 산업체 근무경력이 3년 이상인 재직자

- 「초·중등교육법 시행령」 제76조제2항제1호에 따른 일반고등학교에 재학하는 동안 시·도 교육감이 「직업교육훈련 촉진법」에 따른 직업교육훈련기관 중 직업교육훈련위탁기관으로 선정된 기관에서 1년 이상의 직업교육훈련과정을 이수하고, 해당 일반고등학교를 졸업한 사람
- 「초·중등교육법 시행령」 제90조제1항제10호에 따른 산업수요 맞춤형 고등학교를 졸업한 사람
- **특성화고등학교 등*을 졸업한 사람**
- * 「초·중등교육법 시행령」 제91조제1항에 따른 특성화고등학교 중 자연현장실습 등 체험위주의 교육을 전문으로 실시하는 고등학교를 제외한 학교(「초·중등교육법 시행령」 제76조의2제1호에 따른 일반고등학교에 설치된 학과 중 특성화고등학교에서 제공하는 것과 같은 교육과정으로 운영되는 학과 포함)
- 「평생교육법」 제31조제2항에 따른 학력인정 평생교육시설 중 특성화고등학교 등에서 제공하는 것과 같은 교육과정을 운영하는 평생교육시설에서 해당 교육과정을 이수한 사람

산업체 범위

- 국가, 지방자치단체 및 공공단체(소속 직원의 경우)
- 「근로기준법」 제11조에 의거 상시근로자 5인(사업주 포함) 이상 사업체
- 4대 보험 중 1개 이상 가입 사업체(창업자 및 자영업자 포함)
 - 4대 보험 가입 대상사업체가 아닌 산업체 종사자(농업, 수산업 등)는 국가 및 지방자치단체가 발급하는 공적증명서(농지원부 등본 등) 확인을 통해 인정
 - 4대 보험 미가입 영세창업자 및 자영업자는 사업자등록증과 납세증명서로 인정(단, 체납 사실이 없는 경우 지원 가능)

재직기간 산정

- 2021년 3월 1일을 기준으로 총 재직기간이 3년 이상(예정)이어야 함
 - 고등학교 재학기간 중 산업체에 재직할 경우는 재직기간 제외
 - 재직기간 산정은 고등학교 졸업일 다음날부터 산정
 - 재직기간이 중복된 경우 중복된 기간은 제외하고 산정
 - 영세창업자, 자영업자 중 휴업기간 등 비영업기간은 재직기간 산정에서 제외
- 2개 이상 산업체에서 재직할 경우 재직기간을 합산하여 3년 이상이어야 함
- 군 의무복무 경력은 재직기간에 포함하여 산정

학생자격 유지기준

- 이 전형으로 입학한 학생은 졸업 시까지 재직상태 유지를 원칙으로 함

2. 수의학과 추가 지원자격

단과대학	모집단위	추가 지원자격
수의과대학	수의학과	<ul style="list-style-type: none"> ▪ 공인영어성적이 아래 점수 이상인 자(택1) TOEIC(800점), TEPS(637점), New-Tepts(348점), TOEFL iBT(91점)

3. 지원 제한사항

- 가. 원서접수 마감일 전 본교의 학부 또는 대학원에 재적(재학, 휴학)중인 자(졸업예정자는 지원 가능)
- 나. 전적대학에서 징계처분을 받아 제적된 사실이 있는 자
- 다. 본교에 2개 이상의 모집단위에 지원 불가(복수지원 금지)
- 라. **수의학과:** 수의사법(제5조)에 의거 수의사로서 결격사유가 있는 자

※ 수의사법 제5조

제5조(결격사유) 다음 각 호의 어느 하나에 해당하는 사람은 수의사가 될 수 없다.

1. 「정신보건법」 제3조제1호에 따른 정신질환자. 다만, 정신건강의학과전문의가 수의사로서 직무를 수행할 수 있다고 인정하는 사람은 그러하지 아니하다.
2. 피성년후견인 또는 피한정후견인
3. 마약, 대마(大麻), 그 밖의 향정신성의약품(向精神性醫藥品) 중독자. 다만, 정신건강의학과전문의가 수의사로서 직무를 수행할 수 있다고 인정하는 사람은 그러하지 아니하다.
4. 이 법, 「가축전염병예방법」, 「축산물위생관리법」, 「동물보호법」, 「의료법」, 「약사법」, 「식품위생법」 또는 「마약류관리에 관한 법률」을 위반하여 금고 이상의 실형을 선고받고 그 집행이 끝나지(집행이 끝난 것으로 보는 경우를 포함한다) 아니하거나 면제되지 아니한 사람

IV 제출서류

1. 공통 서류

제출서류	세부사항								
편입학 원서	인터넷 접수 후 출력한 원서에 한함								
학력증명서 (해당서류 제출)	일반 <ul style="list-style-type: none"> - 국내(외) 4년제 대학 졸업(예정)자 : 졸업(예정)증명서 1부 - 국내(외) 전문대학 졸업(예정)자 : 졸업(예정)증명서 1부 - 국내(외) 4년제 대학 2년 이상 수료자 : 수료(예정)증명서 1부 - 학점은행제(학사학위과정) : 학점인정(예정)증명서 1부 - 학점은행제(전문학사학위과정) : 학위수여(예정)증명서 1부 ※ 현재 재학(재적)중인 학교에서 수료(예정)증명서가 발급되지 않을 경우 재학증명서(재적증명서, 휴학증명서, 제적증명서)에 아래와 같이 기재하여 해당 대학 학적 담당자의 날인을 받아 제출 <table border="1" style="margin-top: 10px;"> <tr> <td>수료(예정) 학년</td> <td>학년</td> </tr> <tr> <td>2학년 수료가능 학점 / 졸업학점</td> <td>학점 / 총 학점</td> </tr> <tr> <td>해당 학생 이수 예정 학점 합계</td> <td>학점</td> </tr> <tr> <td>담당자 / 연락처</td> <td>(인) / 연락처 :</td> </tr> </table>	수료(예정) 학년	학년	2학년 수료가능 학점 / 졸업학점	학점 / 총 학점	해당 학생 이수 예정 학점 합계	학점	담당자 / 연락처	(인) / 연락처 :
	수료(예정) 학년	학년							
2학년 수료가능 학점 / 졸업학점	학점 / 총 학점								
해당 학생 이수 예정 학점 합계	학점								
담당자 / 연락처	(인) / 연락처 :								
학사	<ul style="list-style-type: none"> - 국내(외) 4년제 대학 졸업(예정)자 : 졸업(예정)증명서 1부 - 학점은행제(학사학위과정) : 학위수여(예정)증명서 1부 								
성적증명서	전적(출신)대학 전 학년 성적증명서(취득학점, 평균평점/만점, 백분위성적이 기재된 것) ※ 2, 3, 4학년 수료(졸업) 예정자 중 원서접수기간 내에 2학기 성적이 확정되지 않은 경우 직전학기 성적까지 반영 ※ 전적(출신)대학이 2개 이상인 경우에는 해당 대학의 성적증명서를 모두 제출								
공인영어성적표	취득한 성적이 있는 경우 제출(수의학과는 제출 필수) ※ 공인영어성적은 2019년 2월 이후 응시하여 접수기간 내에 취득한 성적만 유효 (TOEIC 성적은 국내에서 취득한 성적만 인정)								
자기소개 및 학업수행계획서	원서접수 페이지에서 온라인으로 입력하며, 별도 서류로 제출할 필요 없음 ※ 서식은 IP.35]참조 ○ 입력기간 : 2021. 1. 14.(목) ~ 2021. 1. 19.(화) 18:00까지								

※ 모든 성적자료는 원서접수기간 내에 확정된 성적만 인정

2. 전형별 추가 서류

가. 농어촌학생 전형

제출대상자	제출서류	세부사항
【유형 I】	① 지원자격 확인서 1부	【서식 2】
	① 지원자격심사 신청서 1부	【서식 3】
	② 부·모·지원자의 주민등록초본 각 1부	- 주민등록초본은 주민등록번호 명시 필수 - 개인 인적사항 변경내역과 모든 주소변경내역 포함 필수 - 주소가 변경된 경우에는 세대주와 관계 사항을 모두 포함하여 발급된 서류 제출
	③ 가족관계증명서 1부	- 가족관계증명서는 지원자 기준으로 제출 필수 - 부모가 외국인일 경우 외국인등록사실증명서(군청, 읍.면사무소, 동주민센터 발급)를 추가 제출
	④ 중·고교 학교생활기록부 각 1부	- 학생부 사본(학교장 원본 대조필) 또는 학생부 전산출력물(출신학교장 직인 날인)
【유형 II】	⑤ 기타 지원 자격 확인에 필요한 서류 각 1부	양육권 판결문 등(해당자) 중·고교 재학 전체 기간 중 해 당 자 부·모의 이 혼 부·모의 사 망 지원자 기본증명서 1부 및 부 또는 모 혼인관계 증명서 1부 사망자 기본증명서(제적등본) 1부 또는 사망일자가 표기된 말소자 초본 1부
	① 지원자격심사 신청서 1부	【서식 3】
	② 지원자의 주민등록초본 1부	- 주민등록초본은 주민등록번호 명시 필수 - 개인 인적사항 변경내역과 모든 주소변경내역 포함 필수
【유형 III】	③ 초·중·고교 학교생활기록부 각 1부	- 학생부 사본(학교장 원본 대조필) 또는 학생부 전산출력물(출신학교장 직인 날인)

나. 특성학교졸업자 전형

제출서류	세부사항
고등학교 학교생활기록부 1부	
지원자격심사 신청서 1부	- 고교 교육과정의 기준학과와 일치하는 경우: 【서식 4】 전문교과 확인란 미기재 - 고교 교육과정의 기준학과와 일치하지 않는 경우: 【서식 4】 관련 전문교과 30단위 이상 기재

다. 재직자 전형(일반전형의 산업경영학과 지원자 포함)

제출서류	세부사항			
① 고등학교 졸업증명서 1부	재직자전형 지원자만 제출			
② 재직경력 확인 서류 각 1부	산업체 종사자	재직증명서 1부		
		경력증명서 1부(해당자)		
		건강보험자격득실 확인서 또는 4대 보험 가입내역확인서 1부		
	농업종사자	농지원부 등본 또는 농업경영체등록증(공적증명서) 1부		
	직장건강보험 가입 창업자/영업자	현(現) 업체	- 사업자등록증명서 1부	세무서발행
			- 건강보험자격득실확인서 1부	국민건강보험공단
			- 납세증명서 1부 - 부가가치세 과세표준증명서 또는 부가가치세 면세사업자 수입금액증명서 1부 - 휴업사실증명서 1부(해당자)	
		전(前) 업체	- 폐업사실증명서 1부(해당자)	
			- 납세증명서 1부 - 부가가치세 과세표준증명서 또는 부가가치세 면세사업자 수입금액증명서 1부	
			- 휴업사실증명서 1부(해당자)	
직장건강보험 미가입 창업자/영업자	현(現) 업체	- 사업자등록증명서 1부	세무서발행	
		- 납세증명서 1부 - 부가가치세 과세표준증명서 또는 부가가치세 면세사업자 수입금액증명서 1부		
		- 휴업사실증명서 1부(해당자)		
	전(前) 업체	- 폐업사실증명서 1부(해당자)		
		- 납세증명서 1부 - 부가가치세 과세표준증명서 또는 부가가치세 면세사업자 수입금액증명서 1부		
		- 휴업사실증명서 1부(해당자)		
③ 기타 지원 자격 확인을 위한 증명서	추가 요청 시 제출			

※ 재직(경력)기간은 2021. 3. 1.기준 3년 이상이어야 하며, 제출한 서류의 경력이 3년 미만일 경우 추가자료 제출 요청

3. 서류제출 시 유의사항

- 가. 모든 증빙서류는 **2020. 12. 1.(화) 이후 발급분**에 한함
(단, 초·중·고교 학교생활기록부, 고교 졸업증명서, 외국대학 관련 서류, 공인영어성적표는 이전 발급분 가능)
- 나. 모든 서류는 원본 제출을 원칙으로 하며, 불가피하게 사본을 제출할 경우에는 원본을 제시하여 확인 받아야 함
- 다. 외국의 학교 또는 기관에서 발급 받은 서류를 제출하는 방법
 - 외국대학 출신자는 출신대학의 성적증명서에 졸업요구 학점, 소요학기, 성적 및 평점기준에 관한 내용이 기재되어 있어야 하며, 만약 기재내용이 없을 경우에는 해당 항목에 대한 별도의 증명서류를 제출하여야 함
 - 외국대학 출신자 중 최종합격자는 **2021. 2. 19.(금)**까지 학력증명서 및 성적증명서 등에 아포스티유 또는 영사확인을 받아 제출해야 함(기한 내 미제출 시 입학허가 취소될 수 있음)
 - ※ 2002년 이후 중국 대학교 졸업(예정)자는 한글번역 공증서가 첨부된 '中國高等教育學歷報告'를 별도로 제출해야 함(관련주소: www.chsi.com.cn)
 - 제출서류가 한국어 또는 영어가 아닌 경우에는 반드시 한국어 번역본을 함께 제출할 것

V 전형방법

1. 전형요소별 배점(모든 전형)

[일괄 선발]

모집단위	전형요소별 배점				총점	공인영어 가산점
	전적대학성적	면접고사	전공기초	실기고사		
전 학과 (제외학과 수의학과 심리학과 민속무용학과, 산업경영학과, 미래산업융합학과)	40	60	-	-	100	+20
심리학과	30	40	30	-	100	+20
민속무용학과	30	20	-	50	100	+20

※ 산업경영학과, 미래산업융합학과는 서류평가 100%로 선발

[단계별 선발]

모집단위		전형요소별 배점			총점	공인영어 가산점
		전적대학성적	면접고사	필기고사		
수의학과	1단계(5배수)	-	-	50	50	+20
	최종	20	30	50	100	-

※ 수의학과 공인영어 가산점은 1단계에서만 적용됨

2. 전형요소별 평가 및 성적반영 방법

전형요소	평가방법
전적대학성적	<ul style="list-style-type: none"> · 전적(출신)대학 전 학년 성적증명서의 백분위 점수를 본교 반영점수로 환산 · 취득백분위 / 100 × 전적대학성적 반영점수 ※ 전적대학이 2개 이상인 경우 $\frac{[A\text{대학 이수학점} \times (A\text{대학 취득백분위}/100)] + [B\text{대학 이수학점} \times (B\text{대학 취득백분위}/100)]}{[A\text{대학 이수학점} + B\text{대학 이수학점}}} \times \text{전적대학성적 반영점수}$ · 2, 3, 4학년 수료(졸업) 예정자 중 2학기 성적이 확정되지 않은 경우 직전학기 성적까지 반영 · 외국대학교 출신자 등 성적 특이자에 대한 성적은 본교에서 별도 산출
면접고사	<ul style="list-style-type: none"> · ‘자기소개서 및 학업이수계획서’를 참고하여, 학업수행능력과 수험생의 품성 및 태도 등을 면접관 3인이 지원자 1인에 대해 10 ~ 15분간 심층평가 (면접대상인원이 20명 이상인 경우 지원자 1인~3인 이내 동시 면접 진행가능) · 면접위원 각각의 평가점수를 합산 후 평균하여 반영
필기고사 (수의학과)	<ul style="list-style-type: none"> · 제시된 문항에 따라 작성한 답안을 평가[시험시간: 50분 / 배점: 50점] - 생물 : 대학 교양수준
전공기초 (심리학과)	<ul style="list-style-type: none"> · 제시된 전공기초 문항에 따라 작성한 답안을 평가[시험시간: 50분] - 심리학과 : 심리학개론 전 범위에 해당하는 영역을 평가(객관식, 주관식 혼합)
공인영어성적	<ul style="list-style-type: none"> · 가산점: 1~20점의 구간을 설정하여 가산점 부여 <[붙임1] 가산점 구간표 참조> · TEPS(New TEPS), TOEFL(iBT)성적은 TEPS관리위원회의 New TEPS vs TEPS, TEPS vs TOEIC vs TOEFL Conversion Table에 따라 TOEIC성적으로 환산하여 반영함 · 2개 이상의 성적 제출 시 지원자에게 유리한 성적을 반영 · TOEIC Bridge, TOEIC Speaking and Writing Tests, 기관 TOEIC 및 TOEFL 성적은 인정하지 않음
실기고사 (민속무용학과)	<ul style="list-style-type: none"> · 한국무용 또는 현대무용 중 택일하여 개인이 준비한 작품을 3분 이내로 발표
서류평가 (산업경영학과, 미래산업융합학과)	<ul style="list-style-type: none"> · 수험생이 입력한 자기소개 및 학업수행계획서를 평가

VI 필기, 면접(전공기초), 실기고사

1. 필기고사(수의학과만 해당)

- 가. 일시 : 2021. 1. 22.(금) 09:30
- 나. 장소 : 입학안내 홈페이지(http://new.gnu.ac.kr)에서 추후 공지[1. 20.(월) 예정]
- 다. 준비물 : 수험표, 신분증, 필기도구

2. 면접고사(전공기초고사)

- 가. 일시 : **2021. 2. 4.(목) 09:30**
- 나. 단과대학별 소집장소

단과대학	집결장소	비고
분부대학	창원캠퍼스관 305호 학과사무실	가좌캠퍼스(진주시 가좌동 소재)
인문대학	인문대학(101동) 앞 상점탑 광장	
사회과학대학	사회과학대학(151동) 중앙라운지	
자연과학대학	자연과학대학(352동) 강의실(111호)	
경영대학	경영대학(201동) 앞	
공과대학	공과대학(401동) 앞 광장	
농업생명과학대학	농업생명과학대학(451동) 세미나실(323호)	
법과대학	법과대학(251동) 강의실(201호)	
사범대학	사범대학(301동) 앞 광장	
수의과대학	수의과대학(501동) 앞	
간호대학	간호대학 복합교육센터(10동) 앞 광장	칠암캠퍼스(진주시 칠암동 소재)
해양과학대학	해양과학관(11동) 401호	통영캠퍼스(통영시 인평동 소재)

- 다. 준비물: 수험표, 신분증, 필기도구
- ※ **심리학과**는 전공기초고사 후 면접고사 실시, **민속무용학과**는 실기고사 후 면접고사 실시

3. 실기고사(민속무용학과)

- 가. 일시 : **2021. 2. 4.(목) 09:30**
- 나. 장소 : 인문대학 민속무용학과 사무실
- 다. 실기종목 : 한국무용, 현대무용
- 라. 고사방법 : 개인이 준비한 3분 이내의 작품 발표
- 마. 수험생 유의사항
 - 무용음악은 각자 준비하여 CD 또는 카세트 첫머리에 녹음하고 시험 당일 제출할 것 (실기고사 시 실기작품에 필요한 기본적 소도구만 사용 가능)
 - 머리는 기본형으로 단정히 뒤로 모아 올릴 것(얼굴 안면 완전히 노출)
 - 분장 불허
 - 작품에 맞는 의상과 신발은 본인이 준비하여 실기시험 당일 지참할 것

VII 합격자 선발기준

1. 모집단위별로 전형요소별 반영비율에 따라 합산하여 총점 고득점 순으로 선발
2. 각 전형요소별 점수는 소수점 이하 여섯째자리에서 절사하여 합산하며, 최종 산출 총점은 소수점 셋째 자리에서 반올림 하여 산출
3. 모집단위별 합격자 및 불합격자를 제외한 전원을 예비합격자로 선발
4. 불합격 처리기준(아래 어느 하나라도 해당될 경우 불합격 처리)

- 가) 지원자격에 해당하지 않는 자
 나) 제출서류 미비로 전형이 불가능한 자
 다) 면접고사 등(전공기초, 필기고사, 실기고사)에 결시한 자
 라) 총점 60점 미만인 자 (※ 총점은 영어가산점을 제외한 점수)
 마) (수의학과, 간호학과) 면접고사 배점의 40% 미만인 자

5. 동점자 처리 우선순위

- 가) 면접(전공기초, 필기, 실기)고사 성적이 높은 자
 ※ (심리학과) 전공기초 성적 → 면접고사 성적
 (수의학과) 면접고사 성적 → 필기고사 성적
 (민속무용학과) 실기고사 성적 → 면접고사 성적
 나) 전적대학 성적이 높은 자
 다) 공인영어 성적이 높은 자
 ※ 산업경영학과, 미래산업융합학과 : 장기간 재직자

※ 수의학과 1단계 성적 합격선 동점자는 전원 선발함

VIII 합격자 발표 및 등록

1. 일시 : 2021. 2. 10.(수) 10:00 예정

※ 합격자 발표 시 경상대학교 입학안내 홈페이지에서 합격증 및 등록금고지서 출력 가능

2. 등록금 납부기간 : 2021. 2. 10.(수) ~ 2. 13.(토) 16:00까지

3. 총원합격자 발표 및 등록기간

총원 합격	1차	발표	2021. 2. 14.(일) 10:00	유의사항 ▶ 경상대학교 입학안내 홈페이지(http://new.gnu.ac.kr)에서 확인 ※ 2차 총원발표는 개별 전화발표
		등록	2021. 2. 14.(일) ~ 2. 15.(월) 16:00까지	
	2차 (최종)	발표	2021. 2. 16.(화) 21:00까지	[연락두절로 합격을 통보할 수 없을 경우 불합격(등록포기)으로 처리함] ▶ 등록: 등록금 고지서에 기재된 본인 가상계좌번호로 정해진 기한 내에 납부(송금)
		등록	2021. 2. 17.(수) 16:00까지	

※ 수험생의 합격여부 미확인 및 연락 두절로 인하여 정해진 기간 내에 등록을 하지 않으면, 등록 의사가 없는 것으로 간주하여 합격을 취소하고, 예비후보자 중 차순위자에게 합격을 통보함

IX 접수방법 및 전형료

1. 인터넷 접수방법

01 step	http://new.gnu.ac.kr "입학안내 홈페이지" ▶ 편입학 "인터넷 원서접수" 클릭	02 step	유의사항 숙지
03 step	원서작성 원서 작성은 회원가입(로그인) 후 가능 ▶ 원서의 각 항목을 입력 ※ 원서의 각 항목은 정확해야 하므로 신중하게 입력 ※ 지원자 본인 사진파일을 꼭 첨부하여야 하므로 미리 준비	04 step	작성한 원서 내용 확인 ▶ 수정하고자 할 경우 수정버튼을 클릭하여 수정 ※ 결제를 한 후에는 수정이 불가능하므로 주의하여 입력
05 step	전형료 결제 전형료 결제(계좌이체, 신용카드 등) ※ 납입된 전형료는 반환되지 않음	06 step	수험표, 발송용 봉투 표지 출력 결제를 정상적으로 마치면 수험표 등 출력 가능 ※ 발송용 봉투 표지를 봉투 겉면에 부착

1. 원서접수는 반드시 전형료를 결제하여야 접수가 완료됨
2. 본교 편입학 전형 간 중복지원, 모집단위 간 복수지원은 허용하지 않음
3. 우편발송용 봉투표지를 출력하여 봉투겉면에 부착 후 원서 및 제출서류 등을 넣어 등기우편(또는 택배, 직접방문)으로 본교 제출
4. 인터넷 원서접수 장애 발생 시 또는 결제 관련 문의처: 진학사(www.jinhakapply.com/☎1544-7715)

2. 전형료

구분	일반전형료	면접고사료	필기(실기)고사료	계
전 학과 (제외학과: 수의학과, 민속무용학과, 심리학과, 산업경영학과, 미래산업융합학과)	34,000원	20,000원	-	54,000원
수의학과, 민속무용학과, 심리학과	34,000원	20,000원	20,000원	74,000원
산업경영학과, 미래산업융합학과	34,000원	-	-	34,000원

※ 인터넷 원서접수 수수료는 일반전형료에 포함되어 있음

입학전형료의 반환 사유 및 금액

- 1) 수의학과 1단계 불합격자 : 20,000원
- 2) 천재지변, 질병 또는 사고 등으로 의료기관에 입원하거나 본인의 사망으로 입학전형에 응시하지 못한 경우(해당사항을 증명할 수 있는 경우만 해당) : 납부한 입학전형료 전액
 ※ 면접(필기, 전공기초, 실기)고사에 결시하는 경우는 환불되지 않음

입학전형 관련 수입·지출에 따른 잔액 반환

- 1) 입학전형 관련 수입·지출에 따른 잔액이 발생할 경우에는 해당 학년도 4월 30일까지 입학전형에 응시한 사람이 납부한 입학전형료에 비례하여 반환
- 2) 위의 사유로 입학전형료를 반환하는 경우에는 학교를 직접 방문하는 방법과 인터넷 원서접수 때 입력한 환불계좌로 반환받는 방법을 선택할 수 있음
- 3) 반환 방법 중 환불계좌로 반환받는 방법일 경우에는 반환할 금액에서 금융기관의 전산망 이용비용 차감 후 반환(단, 금융기관의 전산망 이용비용이 반환 금액 이상이면 반환하지 않음)

붙임 1. 공인영어성적 가산점 구간표

전 학과 * 아래 4개 학과, 산업경영학과, 미래산업융합학과 제외 최하점 : 600점

TOEIC 성적	가산점	TOEIC 성적	가산점
980 ~	20	780 ~ 795	10
960 ~ 975	19	760 ~ 775	9
940 ~ 955	18	740 ~ 755	8
920 ~ 935	17	720 ~ 735	7
900 ~ 915	16	700 ~ 715	6
880 ~ 895	15	680 ~ 695	5
860 ~ 875	14	660 ~ 675	4
840 ~ 855	13	640 ~ 655	3
820 ~ 835	12	620 ~ 635	2
800 ~ 815	11	600 ~ 615	1

영어영문학과, 영어교육과, 수의학과, 간호학과 최하점 : 800점

TOEIC 성적	가산점	TOEIC 성적	가산점
990	20	890 ~ 895	10
980 ~ 985	19	880 ~ 885	9
970 ~ 975	18	870 ~ 875	8
960 ~ 965	17	860 ~ 865	7
950 ~ 955	16	850 ~ 855	6
940 ~ 945	15	840 ~ 845	5
930 ~ 935	14	830 ~ 835	4
920 ~ 925	13	820 ~ 825	3
910 ~ 915	12	810 ~ 815	2
900 ~ 905	11	800 ~ 805	1

붙임 2. TEPS-TOEIC-TOEFL Conversion Table

TEPS	TOEIC	TOEFL	TEPS	TOEIC	TOEFL	TEPS	TOEIC	TOEFL
941~990	990	120	611~612	770	87	430	520	59
931~940	990	119	607~610	765	87	427~429	515	59
927~930	990	118	606	765	86	426	510	59
922~926	985	118	602~605	760	86	423~425	510	58
919~921	985	117	600~601	755	86	421~422	505	58
912~918	980	117	598~599	755	85	420	505	57
911	980	116	594~597	750	85	417~419	500	57
902~910	975	116	593	745	85	416	500	56
893~901	970	115	590~592	745	84	413~415	495	56
891~892	965	115	586~589	740	84	412	495	55
884~890	965	114	585	740	83	409~411	490	55
879~883	960	114	581~584	735	83	405~408	485	54
873~878	960	113	579~580	730	83	402~404	480	53
866~872	955	113	577~578	730	82	401	480	52
863~865	955	112	573~576	725	82	398~400	475	52
853~862	950	112	571~572	720	82	395~397	470	51
852	950	111	569~570	720	81	394	470	50
842~851	945	111	566~568	715	81	391~393	465	50
840~841	940	111	564~565	710	81	390	465	49
833~839	940	110	562~563	710	80	387~389	460	49
828~832	935	110	558~561	705	80	386	455	49
824~827	935	109	556~557	700	80	383~385	455	48
815~823	930	109	555	700	79	381~382	450	48
806~814	925	108	551~554	695	79	380	450	47
803~805	920	108	549~550	690	79	376~379	445	47
798~802	920	107	548	690	78	372~375	440	46
791~797	915	107	544~547	685	78	371	435	46
782~790	910	106	541~543	680	78	368~370	435	45
778~781	905	106	538~540	675	77	365~367	430	45
774~777	905	105	534~537	670	77	364	430	44
766~773	900	105	531~533	665	76	360~363	425	44
758~765	895	104	527~530	660	76	359	420	44
754~757	890	104	524~526	655	75	356~358	420	43
751~753	890	103	521~523	650	75	352~355	415	43
744~750	885	103	520	650	74	351	415	42
742~743	880	103	516~519	645	74	346~350	410	42
737~741	880	102	514~515	640	74	345	410	41
731~736	875	102	512~513	640	73	340~344	405	41
730	875	101	508~511	635	73	339	400	41
723~729	870	101	505~507	630	72	334~338	400	40

TEPS	TOEIC	TOEFL
720~722	865	101
716~719	865	100
710~715	860	100
708~709	860	99
701~707	855	99
700	850	99
695~699	850	98
690~694	845	98
688~689	845	97
682~687	840	97
681	840	96
675~680	835	96
673~674	830	96
669~672	830	95
665~668	825	95
663~664	825	94
658~662	820	94
657	815	94
652~656	815	93
650~651	810	93
647~649	810	92
642~646	805	92
637~641	800	91
635~636	795	91
632~634	795	90
628~631	790	90
627	785	90
623~626	785	89
620~622	780	89
619	780	88
615~618	775	88
613~614	770	88

TEPS	TOEIC	TOEFL
502~504	625	72
501	625	71
497~500	620	71
496	615	71
493~495	615	70
490~492	610	70
489	610	69
486~488	605	69
484~485	600	69
482~483	600	68
479~481	595	68
478	590	68
476~477	590	67
473~475	585	67
471~472	580	67
469~470	580	66
466~468	575	66
465	570	66
463~464	570	65
460~462	565	65
459	560	65
456~458	560	64
453~455	555	64
450~452	550	63
447~449	545	63
443~446	540	62
442	535	62
440~441	535	61
437~439	530	61
436	525	61
433~435	525	60
431~432	520	60

TEPS	TOEIC	TOEFL
333	395	40
329~332	395	39
328	390	39
323~327	390	38
319~322	385	37
318	385	36
316~317	380	36
314~315	380	35
313	375	35
310~312	375	34
307~309	370	33
306	370	32
305	365	32
304	365	31
303	365	30
302	360	30
301	360	28
300	360	27
299	360	25
297~298	355	23
296	355	22
293~295	350	21
291~292	345	20
290	345	19
288~289	340	19
287	335	19
285~286	335	18
283~284	330	18
282	325	17
279~281	320	17

Copyright(C) 2011. TEPS. All Rights Reserved

※ 위의 Conversion table은 TEPS관리위원회에서 2011. 9월 기준으로 제공하는 환산표로 입시전형 기간 중 Conversion table의 변동이 있더라도 본 모집요강 기준을 우선하여 적용함

붙임 3. New TEPS-TEPS Conversion Table

New TEPS	TEPS	New TEPS	TEPS	New TEPS	TEPS	New TEPS	TEPS
600	990	475	835	350	641	225	424
599	989	474	834	349	638	224	422
598	988	473	832	348	638	223	421
597	987	472	829	347	635	222	419
596	986	471	828	346	634	221	418
595	985	470	828	345	633	220	416
594	985	469	825	344	632	219	414
593	984	468	823	343	631	218	412
592	983	467	821	342	630	217	411
591	982	466	821	341	627	216	409
590	981	465	820	340	625	215	407
589	980	464	820	339	622	214	405
588	979	463	817	338	621	213	403
587	978	462	815	337	620	212	401
586	977	461	813	336	619	211	400
585	976	460	813	335	617	210	398
584	975	459	813	334	616	209	396
583	974	458	810	333	614	208	394
582	974	457	808	332	612	207	392
581	973	456	807	331	609	206	390
580	972	455	805	330	607	205	389
579	971	454	802	329	604	204	387
578	970	453	801	328	603	203	385
577	969	452	800	327	601	202	383
576	968	451	799	326	598	201	381
575	967	450	799	325	598	200	379
574	966	449	799	324	597	199	377
573	965	448	799	323	596	198	375
572	964	447	797	322	594	197	373
571	963	446	794	321	592	196	371
570	962	445	791	320	590	195	370
569	960	444	790	319	588	194	368
568	959	443	789	318	587	193	366
567	958	442	788	317	585	192	364
566	956	441	786	316	583	191	363
565	953	440	785	315	581	190	361
564	951	439	784	314	579	189	359
563	950	438	782	313	577	188	357
562	950	437	779	312	577	187	356
561	950	436	777	311	576	186	354
560	949	435	774	310	573	185	352
559	947	434	772	309	572	184	349
558	944	433	772	308	570	183	347
557	944	432	770	307	568	182	344
556	941	431	768	306	566	181	341
555	940	430	767	305	564	180	339
554	939	429	765	304	563	179	336
553	938	428	763	303	561	178	333
552	937	427	762	302	559	177	331
551	937	426	761	301	557	176	328
550	936	425	758	300	555	175	325

New TEPS	TEPS	New TEPS	TEPS	New TEPS	TEPS	New TEPS	TEPS
549	935	424	758	299	554	174	323
548	934	423	756	298	551	173	320
547	932	422	756	297	550	172	319
546	930	421	754	296	550	171	317
545	930	420	753	295	549	170	314
544	929	419	751	294	546	169	312
543	928	418	749	293	544	168	309
542	925	417	748	292	542	167	307
541	922	416	746	291	540	166	306
540	922	415	743	290	537	165	304
539	922	414	741	289	536	164	303
538	921	413	740	288	535	163	301
537	919	412	740	287	534	162	299
536	918	411	739	286	531	161	297
535	917	410	738	285	530	160	294
534	916	409	737	284	528	159	294
533	914	408	734	283	526	158	293
532	911	407	732	282	524	157	293
531	909	406	731	281	522	156	292
530	908	405	730	280	519	155	292
529	906	404	729	279	517	154	290
528	903	403	727	278	515	153	287
527	902	402	724	277	513	152	285
526	901	401	724	276	512	151	282
525	900	400	723	275	511	150	280
524	899	399	721	274	510	149	277
523	898	398	719	273	508	148	275
522	897	397	717	272	507	147	272
521	896	396	716	271	505	146	270
520	895	395	715	270	504	145	268
519	894	394	714	269	502	144	267
518	894	393	713	268	501	143	265
517	894	392	711	267	499	142	264
516	893	391	709	266	497	141	262
515	891	390	706	265	494	140	261
514	888	389	704	264	494	139	259
513	885	388	702	263	492	138	258
512	885	387	701	262	490	137	256
511	885	386	700	261	488	136	255
510	883	385	700	260	486	135	253
509	881	384	699	259	484	134	250
508	879	383	697	258	482	133	248
507	877	382	694	257	480	132	245
506	875	381	691	256	478	131	242
505	875	380	690	255	476	130	239
504	874	379	689	254	474	129	236
503	874	378	687	253	474	128	233
502	872	377	686	252	472	127	230
501	870	376	684	251	469	126	227
500	867	375	682	250	467	125	224
499	867	374	681	249	465	124	223
498	865	373	679	248	463	123	221
497	864	372	677	247	460	122	218

New TEPS	TEPS	New TEPS	TEPS	New TEPS	TEPS	New TEPS	TEPS
496	862	371	675	246	460	121	216
495	861	370	672	245	458	120	213
494	859	369	672	244	456	119	211
493	858	368	670	243	454	118	210
492	857	367	670	242	453	117	209
491	855	366	669	241	451	116	207
490	854	365	667	240	449	115	206
489	852	364	666	239	447	114	205
488	851	363	664	238	446	113	204
487	849	362	663	237	444	112	202
486	847	361	660	236	442	111	201
485	844	360	657	235	440	110	200
484	842	359	657	234	439	109	199
483	841	358	656	233	437	108	197
482	841	357	654	232	435	107	196
481	840	356	653	231	434	106	195
480	840	355	651	230	432	105	191
479	839	354	649	229	431	104	187
478	838	353	647	228	429	103	184
477	838	352	645	227	427	102	180
476	837	351	643	226	426	101	176

붙임 4. 학사학위(4년제)과정 간호과 지정 전문대학 현황

연번	지정학년도	학교명	연번	지정 학년도	학교명
1	'12학년도	군산간호대학교	43	'14학년도	서울여자간호대학교
2	'12학년도	경북대학교	44	'14학년도	영진전문대학교
3	'12학년도	원광보건대학교	45	'14학년도	충북보건과학대학교
4	'12학년도	강릉영동대학교	46	'15학년도	경인여자대학교
5	'12학년도	선린대학교	47	'15학년도	계명문화대학교
6	'12학년도	조선간호대학교	48	'15학년도	김해대학교
7	'12학년도	경북과학대학교	49	'15학년도	대동대학교
8	'12학년도	전남과학대학교	50	'15학년도	대원대학교
9	'12학년도	기독교간호대학교	51	'15학년도	동남보건대학교
10	'12학년도	마산대학교	52	'15학년도	동원과학기술대학교
11	'12학년도	광주보건대학교	53	'15학년도	삼육보건대학교
12	'12학년도	해전대학교	54	'15학년도	수원여자대학교
13	'12학년도	거제대학교	55	'15학년도	전북과학대학교
14	'12학년도	서영대학교	56	'15학년도	제주관광대학교
15	'12학년도	여주대학교	57	'15학년도	진주보건대학교
16	'12학년도	가톨릭상지대학교	58	'16학년도	경민대학교
17	'12학년도	호산대학교	59	'16학년도	구미대학교
18	'12학년도	경북보건대학교	60	'16학년도	동주대학교
19	'12학년도	대경대학교	61	'16학년도	목포과학대학교
20	'12학년도	대구과학대학교	62	'16학년도	백석문화대학교
21	'12학년도	대구보건대학교	63	'16학년도	부산과학기술대학교
22	'12학년도	대전보건대학교	64	'16학년도	부산여자대학교
23	'12학년도	문경대학교	65	'16학년도	부천대학교
24	'12학년도	수원과학대학교	66	'16학년도	서정대학교
25	'12학년도	신성대학교	67	'16학년도	순천제일대학교
26	'12학년도	안동과학대학교	68	'16학년도	용인송담대학교
27	'12학년도	안산대학교	69	'16학년도	인천재능대학교
28	'12학년도	영남이공대학교	70	'16학년도	전주비전대학교
29	'12학년도	제주한라대학교	71	'17학년도	강동대학교
30	'12학년도	청암대학교	72	'17학년도	경남도립거창대학
31	'12학년도	충청대학교	73	'17학년도	서일대학교
32	'12학년도	대전과학기술대학교	74	'17학년도	창원문성대학교
33	'13학년도	동강대학교	75	'17학년도	포항대학교
34	'13학년도	동의과학대학교	76	'18학년도	군장대학교
35	'13학년도	두원공과대학교	77	'18학년도	서라벌대학교
36	'13학년도	수성대학교	78	'18학년도	송곡대학교
37	'13학년도	울산과학대학교	79	'18학년도	송호대학교
38	'13학년도	춘해보건대학교	80	'18학년도	영남외국어대학
39	'13학년도	한림성심대학교	81	'18학년도	한영대학
40	'14학년도	경남정보대학교	82	'19학년도	강원관광대학교
41	'14학년도	경북전문대학교	83	'19학년도	세경대학교
42	'14학년도	동아보건대학교	84	'19학년도	우송정보대학

전체 총 84개교

붙임 5. 창원문성대학교 학과별 교육과정 연계 교과목 현황

1. 본교 회계학과

학과	교과목명	학점
창원문성대학교 세무회계학과	회계원리	3
	세법개론	3
	원가회계	3
	재산세제법	3
	중급재무회계	3

2. 본교 컴퓨터과학과

학과	교과목명	학점
창원문성대학교 컴퓨터전기융합학부 컴퓨터공학전공	컴퓨터구조실습	3
	자료구조	3
	데이터베이스	3
	웹프로그래밍	3

3. 본교 전기공학과

학과	교과목명	학점
창원문성대학교 컴퓨터전기융합학부 전기전자전공	공업수학	3
	전자자기학	3
	전기기기	3
	회로이론	3

4. 본교 에너지기계공학과

학과	교과목명	학점
창원문성대학교 스마트기계자동차공학부 지능형가공전공	기계공작법	3
	CAD	3
	CAD/CAM개론	3
	유공압시스템	3

학과	교과목명	학점
창원문성대학교 스마트기계자동차공학부 융합부품설계전공	기계공작법	3
	CAD	3
	3D 모델링 응용	3
	전기공압제어	3

학과	교과목명	학점
창원문성대학교 스마트기계자동차공학부 자동차정비·튜닝전공	기계공작법	3
	내연기관	3
	도면판독 및 제어	3
	자동차전기전자	3

학과	교과목명	학점
창원문성대학교 스마트기계자동차공학부 기계자동차전공	기계공작법	3
	내연기관	3
	3D 모델링	3
	기초전기전자	3

학과	교과목명	학점
창원문성대학교 스마트기계자동차공학부 스마트자동차전공	기계공작법	3
	도면판독 및 제도	3
	내연기관	3
	자동차전기전자	3

학과	교과목명	학점
창원문성대학교 스마트기계자동차공학부 스마트팩토리전공	기계공작법	3
	CAD	3
	기초전기전자	3
	전기시퀀스제어	3

서식 1. 연계교육과정 이수확인서

**2021학년도 편입학전형
연계교육과정 이수확인서**

지원학과명		수험번호	
성명		생년월일	
입학년도		연계학과명	
출신대학명	창원문성대학교		
[연계교육과정 이수과목 내역]			
이수학년/학기	연계교육과정 편성 교과목명	학점	이수 여부
			대체인정 교과목명 <small>(해당없을 경우 공란)</small>
			<small>(해당없을 경우 공란)</small>

위 학생은 경상대학교와 창원문성대학교의 연계교육과정 협약에 의거,
"2021학년도 경상대학교 연계(대학과 전문대학과의 교육과정 연계학생) 편입학" 지원대상자로
연계 교육과정의 모든 과정을 이수하였음을 확인합니다.

년 월 일

확인자: 창원문성대학교 _____ 학과(부)장 _____ (인)

경상대학교총장 귀하

※ 확인자는 경상대학교와 연계교육과정 협약을 체결한 전문대학의 연계교육과정 학과(부) 부서장이 작성

서식 2. 지원자격 확인서

2021학년도 편입학 농어촌학생 전형
지원자격 확인서

지원자 인적사항			
지원자성명	주민등록번호		
출신고교	도(시)	군 읍(면)	고등학교
수험번호	지원모집단위		

신입학 확인사항				
학교명(소재지)	대학교 (주소: _____)			
입학일자	년	월	일	
확인자	소속	성명	연락처	
용도	대학 편입학 지원용			

위의 학생은 본 대학(교)에 농어촌학생 특별전형(정원외)으로 신입학하였음을 확인합니다.

년 월 일

대학(교) 입학(교무)처장 직인

경상대학교총장 귀하

서식 3. 지원자격심사 신청서(농어촌학생)

2021학년도 편입학 농어촌학생 전형
지원자격심사 신청서

지원자 인적사항			
수험번호		지원모집단위	
지원자성명		주민등록번호	
출신고교	도(시) 군	읍(면)	고등학교

지원자격	
자격구분 (해당사항에 0표시)	지방자치법 제3조에 의한 읍·면(광역시·도, 도·농 통합시 관할구역 안에 두는 읍·면포함) 또는 도서·벽지교육진흥법 제2조에 의한 도서·벽지 지역 소재 학교를 아래와 같이 이수한 자
() 유형 II	중·고등학교 6년 전 교육과정을 이수한 자 중 해당 전 재학 기간 중 본인 및 부모 모두 가 읍·면 또는 도서·벽지 지역에 거주한 자
() 유형 III	초·중·고등학교 12년 전 교육과정을 이수한 자 중 해당 전 재학 기간 중 본인 이 읍·면 또는 도서·벽지 지역에 거주한 자

재학사항			
초·중·고교 중 지원자격에 따라 확인이 필요한 학교를 반드시 모두 기재			
재학사실	재학기간 (년 월 일 ~ 년 월 일)	학교명	학교주소
	~	초등학교	도(시) 군 읍(면)
	~	초등학교	도(시) 군 읍(면)
	~	중학교	도(시) 군 읍(면)
	~	중학교	도(시) 군 읍(면)
	~	고등학교	도(시) 군 읍(면)

거주사항				
초·중·고 재학기간중 거주지	구분	성명	거주지	거주기간 (년 월 일 ~ 년 월 일)
	학생		도(시) 시(군) 읍(면)	~
			도(시) 시(군) 읍(면)	~
			도(시) 시(군) 읍(면)	~
	부		도(시) 시(군) 읍(면)	~
			도(시) 시(군) 읍(면)	~
			도(시) 시(군) 읍(면)	~
	모		도(시) 시(군) 읍(면)	~
			도(시) 시(군) 읍(면)	~
			도(시) 시(군) 읍(면)	~

귀 대학교에서 규정하고 있는 2021학년도 편입학 농어촌학생 전형 지원자격 심사를 요청합니다.
 년 월 일

지원자 (서명)

경상대학교 총장 귀하

※ 유형 II 은 부, 모, 지원자 모두 기재 / 유형 III 은 지원자만 기재
 ※ 거주기간: 입학일 ~ 고등학교 졸업일까지 주민등록초본 주소지와 동일하게 기재

서식 4. 지원자격심사 신청서(특성화고교졸업자)

2021학년도 편입학 특성화고교 졸업자 전형
지원자격심사 신청서

지원자 인적사항			
수험번호		성명	
		주민등록번호	

출신고등학교			
학교명	출신학과	전화번호	
자격구분	<input type="checkbox"/> 기준학과 출신자 <input type="checkbox"/> 전문교과 이수자	기준학과	

지원사항

지원학과	대학		학과(학부)	
	교과목명	단위수	교과목명	단위수
전문교과 확인*	1.		11.	
	2.		12.	
	3.		13.	
	4.		14.	
	5.		15.	
	6.		16.	
	7.		17.	
	8.		18.	
	9.			
	10.		총 단위수	

* 전문교과 확인은 기준학과 출신자가 아닌 전문교과 이수자에 한해 작성
 * 지원한 모집단위에서 요구하는 기준학과를 기준으로 이수한 전문교과 30단위 이상을 작성
 * 전문교과 인정여부 판단은 본교의 전공적합성 심사에 따라 인정하지 않을 수 있음

귀 대학교에서 규정하고 있는 2021학년도 편입학 특성화고교 졸업자 전형
 지원자격 심사를 요청합니다.

년 월 일

지원자 (서명)

경상대학교총장 귀하

* 기준학과명이 일치하는 경우에는 「전문교과 확인」을 제외한 나머지 부분 기재 후 필수 제출

서식 5. 자기소개 및 학업수행계획서

2021학년도 편입학 자기소개 및 학업계획서		
지 원 학 과	대학	
성 명		
재 직 기 관 (경 력)		
<p>지원자 확인 서약</p> <p>1. 본인은 자기소개서를 사실에 입각하여 직접 작성하였습니다.</p> <p>2. 본인은 귀교가 이 자기소개서와 관련하여 내용 확인을 요청할 경우 협조할 것입니다.</p> <p>3. 본인은 자기소개서에 허위 사실 기재나 대필 사실이 확인되는 경우 불합격처리, 합격취소 또는 입학취소 등 어떠한 불이익 조치도 감수할 것을 서약합니다.</p> <p>위 사항에 대해 확인 서약합니다.</p> <p style="text-align: center;">년 월 일</p> <p style="text-align: right;">지원자 : _____ 서명 또는 (인)</p> <p>경상대학교 총장 귀하</p>		

※ 자기소개서 작성 시 유의사항

- ❶ 자기소개서 및 학업계획서는 입학 전형의 서류평가 자료이므로 사실을 바탕으로 거짓없이 본인이 직접 작성하여야 합니다.
- ❷ 자기소개서 작성 시 각 항목의 참고사항을 반드시 정독하신 후 작성 바랍니다.
- ❸ 평가의 공정성과 객관성을 유지하기 위하여 작성 내용에 본인의 성명, 부모 및 친·인척 성명 등을 기재 하여서는 아니되며, 이를 위반할 경우에는 부정행위로 간주되어 불이익을 받을 수 있습니다.
- ❹ 글자포인트 : 13, 글자체 : 굴림체

1 지원한 동기 및 자기소개

(400자 내외로 기술)

※ 자신의 성장과정, 학업 과정 등을 기술하고 주위 환경이 어떤 방식으로 영향을 미쳤는지, 어떤 이유로 본 전형을 지원하게 되었는지 등에 관해 기술(부모나 친인척의 직장 등에 관한 구체적인 기술은 금지함)

2 입학 후 학업계획

(400자 내외로 기술)

서식 6. TOEFL 성적 조회 동의서

TOEFL 성적 조회 동의서

- 본 동의서는 TOEFL 성적표 원본 대신 온라인 성적조회 확인본을 제출하는 지원자의 성적 조회를 위한 동의서입니다.
- 온라인 성적조회 확인본 제출자는 본 동의서를 통해 ETS(<http://www.ets.org>)의 ID 및 Password를 제공해야 합니다.
- 제공된 ID 및 Password는 지원자의 성적 조회를 위한 목적으로만 사용될 예정입니다.
- 2021년 2월 이후에는 Password 변경을 권장합니다.

성 명	(한글)		
	(영문)		
휴 대 폰			
수험번호		모집 단위	
TOEFL(iBT) 취득점수		TOEFL(iBT) 응시일자	
ETS 아이디		ETS 비밀번호	

본인은 위 내용을 모두 확인하였으며,
경상대학교 입학본부가 TOEFL(iBT) 성적을 조회하는 것에 동의합니다.

년 월 일

지원자 : (인)

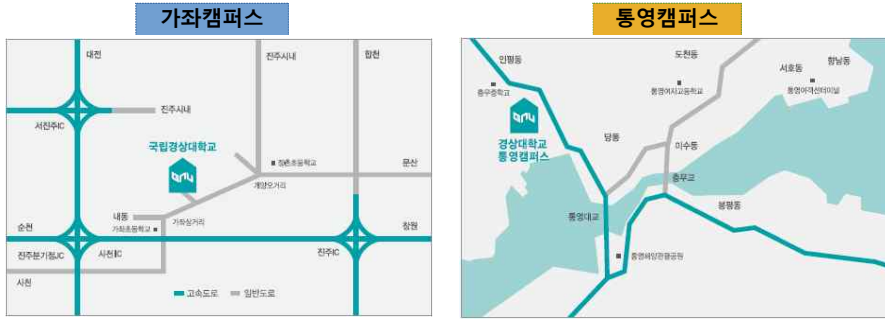
학과사무실 및 학사안내 전화번호

[055-772-과사무실 전화번호]

단과대학	모집단위(전공,학과)	과사무실	단과대학	모집단위(전공,학과)	과사무실
인문대학	국어국문학과	1020	농업생명과학대학	식품자원경제학과	1840
	독어독문학과	1040		환경산림과학부	1850
	러시아학과	1050		(산림환경지원학전공)	1850
	불어불문학과	1060		(환경재료과학전공)	1860
	사학과	1080		농업식물과학과	1870
	영어영문학과	1120		(농학과)	1870
	중어중문학과	1180		(원예학과)	1910
	철학과	1150		농화학식품공학과	1960
	한문학과	1160		(식품공학과)	1900
	민속무용학과	1170		(환경생명화학과)	1960
사회과학대학	경제학과	1220	식물의학과	1920	
	사회복지학과	1240	축산생명학과	1940	
	사회학과	1250	(동물생명과학과)	1880	
	심리학과	1260	(축산학과)	1940	
	정치외교학과	1270	애그로시스템공학부	1930	
	행정학과	1280	(생물산업기계공학전공)	1890	
자연과학대학	생명과학부	1350	(지역환경기반공학전공)	1930	
	물리학과	1400	법과대학	법학과	2020
	수학과	1420	교육학과	2130	
	식품영양학과	1430	국어교육과	2150	
	의류학과	1450	역사교육과	2170	
경영대학	정보통계학과	1460	영어교육과	2190	
	지질과학과	1470	유아교육과	2240	
	화학과	1480	윤리교육과	2140	
	컴퓨터과학과	1380	일반사회교육과	2160	
	경영학과	1520	일어교육과	2200	
	경영정보학과	1530	지리교육과	2180	
	국제통상학과	1540	물리교육과	2210	
	회계학과	1550	생물교육과	2230	
	산업경영학과(재직자)	1515	수학교육과	2250	
	건축도시토목공학부	1770	화학교육과	2220	
(건축공학과)	1750	미술교육과	2270		
(도시공학과)	1770	음악교육과	2280		
(토목공학과)	1790	체육교육과	2290		
공과대학	기계항공정보융합공학부	1620/1630	수의학과	2340	
	(기계공학전공)	1640/1370	의과대학	의예과	1445
	(항공우주및소프트웨어공학전공)		간호대학	간호학과	8220
	나노·신소재공학부	1660	해양과학대학	해양수산경영학과	9160
	(금속재료공학전공)	1660		해양경찰시스템학과	9180
	(세라믹공학전공)	1680		해양식품생명의학과	9140
	(고분자공학전공)	1650		(해양식품공학과)	9140
	산업시스템공학부	1690		(해양생명과학과)	9150
	건축학과	1760		미래산업융합학과(재직자)	9240
	반도체공학과	1730		기계시스템공학과	9100
	전기공학과	1710		에너지기계공학과	9110
전자공학과	1720	정보통신공학과		9170	
제어계측공학과	1740	조선해양공학과		9190	
화학공학과	1780	해양토목공학과		9120	
		해양환경공학과	9130		
		등록금	재무과	0394	
		장학·학자금	학생과	0176	
		학사·수업	학사지원과	0142	
		기숙사	학생생활관(가좌)	0706	
			학생생활관(칠암)	8298	
			학생생활관(통영)	9212	

캠퍼스 안내

1. 오시는 길 ※ 버스 노선은 바뀔 수도 있으니 반드시 본인이 재확인 후 탑승할 것



【 가좌캠퍼스 】

고속버스터미널	- 시내버스 : (경상대 방면)130,140번 승차 (제일병원) → 경상대학교 정류장 하차 - 택 시 : 10분 소요
시외버스터미널	- 시내버스 : (경상대 방면)130,134,140,210번 승차 (농협중앙지점) → 경상대학교 정류장 하차 - 택 시 : 20분 소요
개양정류장	- 시내버스 : (경상대 방면)120번 승차 (정촌초교) → 경상대학교 정류장 하차 - 택 시 : 3분(기본요금) 소요 - 도 보 : 10분 소요
진주역	- 시내버스 : (경상대 방면)100,151,200번 승차 (진주역) → 경상대학교 정류장 하차 - 택 시 : 5분 소요
사천공항	- 리 무 진 : 15분 소요 - 택 시 : 10분 소요

※ 승용차 이용시

- 서울,대전 방면 : 경부고속도로→대전통영간 고속도로→남해고속도로 창원, 진주방면 J.C진입→진주IC진입 →요금소통과→사천방면 2km
- 부산,창원,울산방면 : 남해고속도로→진주IC진입→요금소통과→사천방면2km
- 광주,순천방면 : 남해고속도로→진주IC진입→요금소통과→사천방면2km

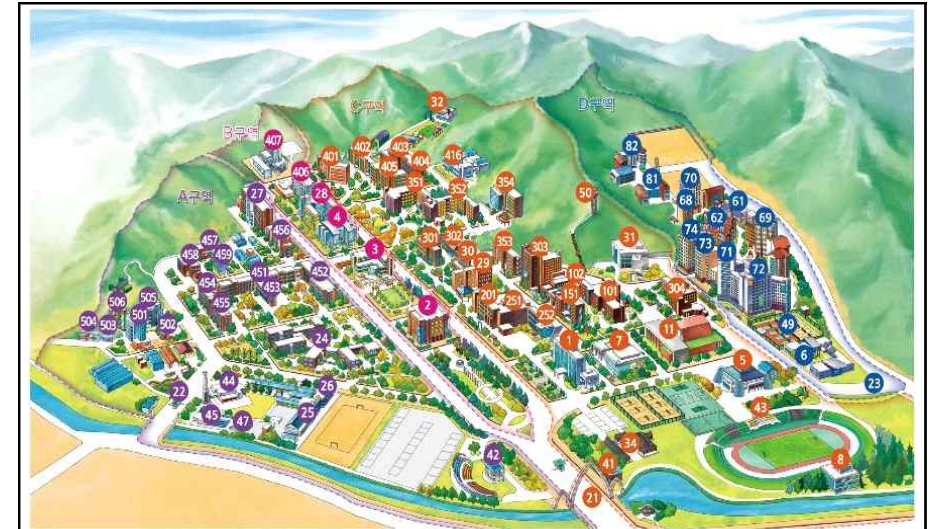
【 칠암캠퍼스 】

고속버스터미널	- 도보 : 3분 소요
진주역	- 택시 : 10분 소요
시외버스터미널	- 시내버스 : (경상대 방면)251,280,290번 승차 (농협중앙지점) → 고속버스터미널 정류장 하차 - 택 시 : 10분

【 통영캠퍼스 】

종합버스터미널	- 시내버스 : (통영경찰서 방면)400,401,420,610번 승차 (시외버스터미널) → 일성한우리 정류장 하차
사천공항	- 리무진 또는 버스 이용 (자세한 사항은 통영 시외버스터미널에 문의 ☎055-644-4808)

2. 캠퍼스 안내도



가좌캠퍼스 주요 국가산업단지의 중심에 위치한 인재 양성의 허브

A구역 B구역 C구역 D구역

1 대학본부	29 국제어학원	101-102 인문대학
2 중앙도서관	30 컴퓨터과학관	151 사회과학대학
3 학생회관/인재개발원	31 남명학관	201 경영대학
4 학술정보관/교육정보전산원	32 학군단	251 법과대학
5 체육관	34 예절교육관	252 대경학술관
6 GNU어린이집	41 Information Center	301-302 사범대학
7 GNU컨벤션센터	42 야외공연장	303 교육문화센터/평생교육원
8 개관형 스포츠 콤플렉스	43 대운동장	304 예술관
11 박물관 / 교문현도서관	44 파워플랜트	351-354 자연과학대학
22 정문	49 교직원테니스장	401-406 공과대학
23 복문	61~74 학생생활관	407 공학 7호관
24 교양학관 / 입학본부	68 게스트하우스	416 부속공정
25 창업보육센터	69 영어캠프강의동	451-459 농업생명과학대학
27 공동실험실습관	70 LG계측관	501-506 수의과대학
28 BNIT산학협력관/약학대학	81 부설중학교	
	82 부설고등학교	

칠암캠퍼스

첨단의료를 선도하는
경상남도 최고, 최대의 의료 인프라

- | | |
|-----------------|------------|
| 01 의학관 | 12 교수 연구동 |
| 02 도서관 | 13 경남지역임센터 |
| 03 교육관 | 14 응급센터동 |
| 04 학습관 | 15 병원 정문 |
| 05 생활관 | 16 수의실 |
| 06 대학병원 기숙사 | |
| 07 교육학습관 | |
| 08 의과대학정문 | |
| 09 정례식장 | |
| 10 간호대학 복합 교육센터 | |
| 11 경상대학교병원 | |



통영캠퍼스

'최초', '최고'의 이름을 가진
해양 전문가 양성의 메카

- | |
|------------------|
| 01 본관 |
| 02 책방관 |
| 03 종합강의실합실동 |
| 04 정보도서관 |
| 05 수산관 |
| 06 공학관 |
| 07 수산가공관 |
| 08 체육관 |
| 09 여학생 생활관/식당 |
| 10 학생생활관 |
| 11 해양 생물 교육 연구센터 |
| 12 조선 해양기재연구센터 |
| 13 정문 |

